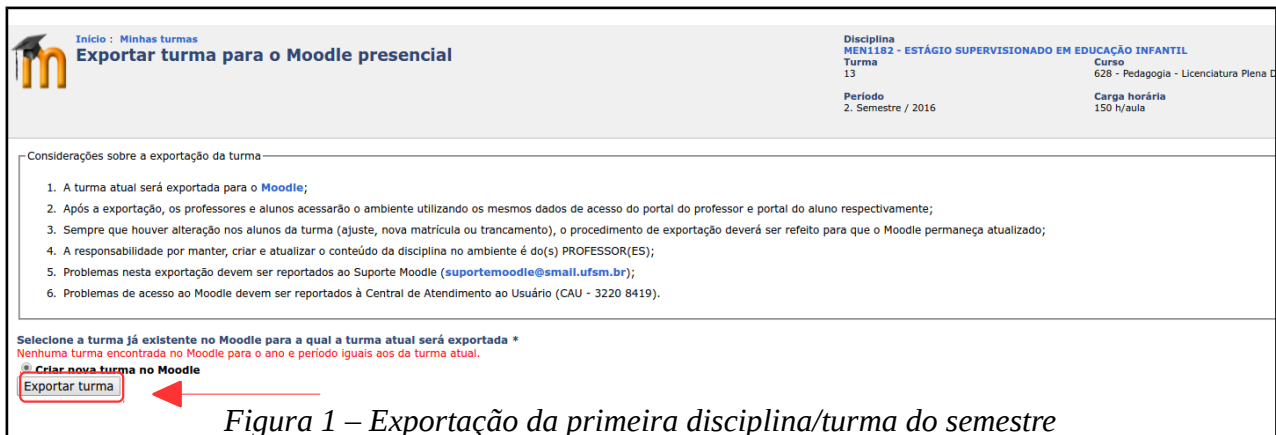


Eliminação de disciplina/turma duplicada no Moodle Presencial

1) No Portal do Professor, ao realizar pela primeira vez o processo de exportar uma turma para o Moodle presencial, o docente visualiza uma tela semelhante a figura 1.



Exportar turma para o Moodle presencial

Disciplina: MEN1182 - ESTÁGIO SUPERVISIONADO EM EDUCAÇÃO INFANTIL
Turma: 13
Curso: 628 - Pedagogia - Licenciatura Plena Diurna
Período: 2. Semestre / 2016
Carga horária: 150 h/aula

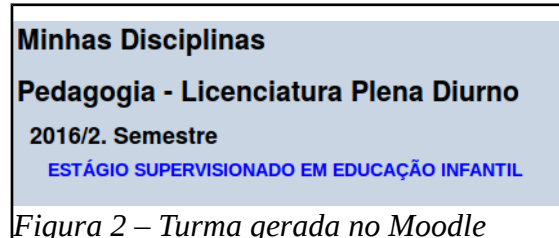
Considerações sobre a exportação da turma

1. A turma atual será exportada para o Moodle;
2. Após a exportação, os professores e alunos acessarão o ambiente utilizando os mesmos dados de acesso do portal do professor e portal do aluno respectivamente;
3. Sempre que houver alteração nos alunos da turma (ajuste, nova matrícula ou trancamento), o procedimento de exportação deverá ser refeito para que o Moodle permaneça atualizado;
4. A responsabilidade por manter, criar e atualizar o conteúdo da disciplina no ambiente é do(s) PROFESSOR(ES);
5. Problemas nesta exportação devem ser reportados ao Suporte Moodle (suportemoodle@small.ufsm.br);
6. Problemas de acesso ao Moodle devem ser reportados à Central de Atendimento ao Usuário (CAU - 3220 8419).

Selecione a turma já existente no Moodle para a qual a turma atual será exportada *
Nenhuma turma encontrada no Moodle para o ano e período iguais aos da turma atual.

Figura 1 – Exportação da primeira disciplina/turma do semestre

Ao clicar em exportar turma, um curso/disciplina/turma será criada no Moodle Presencial.



Minhas Disciplinas

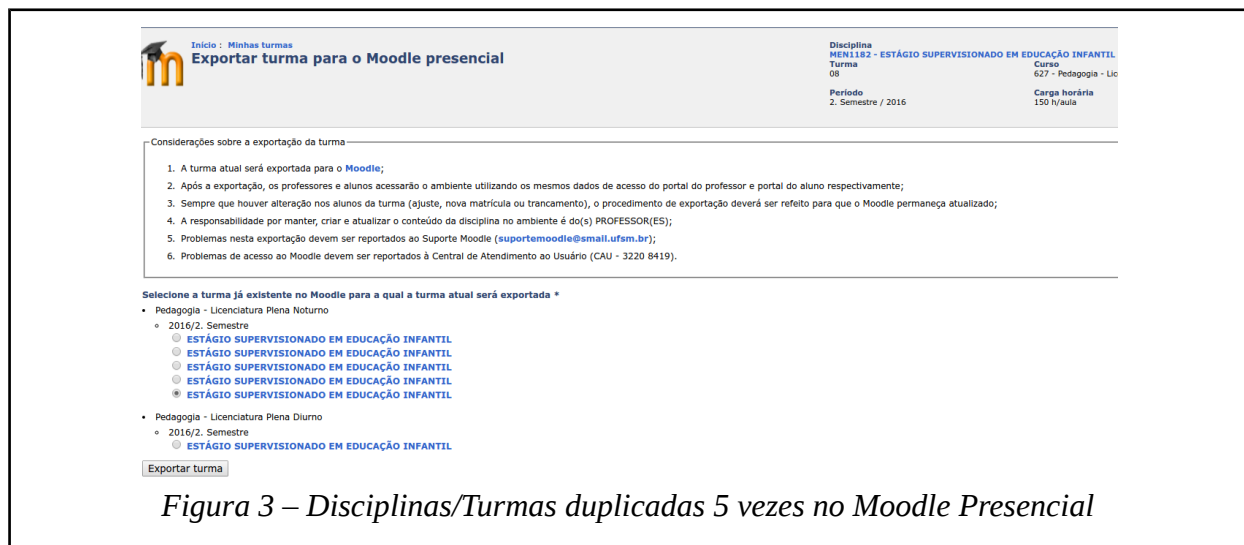
Pedagogia - Licenciatura Plena Diurno

2016/2. Semestre

ESTÁGIO SUPERVISIONADO EM EDUCAÇÃO INFANTIL

Figura 2 – Turma gerada no Moodle

2) Se o professor clicar mais de uma vez no botão “Exportar turma”, figura 1, poderão ser criadas duas ou mais turmas, que aparecerão duplicadas no Moodle presencial, conforme figura 3 e 4:



Exportar turma para o Moodle presencial

Disciplina: MEN1182 - ESTÁGIO SUPERVISIONADO EM EDUCAÇÃO INFANTIL
Turma: 08
Curso: 627 - Pedagogia - Lic
Período: 2. Semestre / 2016
Carga horária: 150 h/aula

Considerações sobre a exportação da turma

1. A turma atual será exportada para o Moodle;
2. Após a exportação, os professores e alunos acessarão o ambiente utilizando os mesmos dados de acesso do portal do professor e portal do aluno respectivamente;
3. Sempre que houver alteração nos alunos da turma (ajuste, nova matrícula ou trancamento), o procedimento de exportação deverá ser refeito para que o Moodle permaneça atualizado;
4. A responsabilidade por manter, criar e atualizar o conteúdo da disciplina no ambiente é do(s) PROFESSOR(ES);
5. Problemas nesta exportação devem ser reportados ao Suporte Moodle (suportemoodle@small.ufsm.br);
6. Problemas de acesso ao Moodle devem ser reportados à Central de Atendimento ao Usuário (CAU - 3220 8419).

Selecione a turma já existente no Moodle para a qual a turma atual será exportada *

- Pedagogia - Licenciatura Plena Noturno
 - 2016/2. Semestre
 - ESTÁGIO SUPERVISIONADO EM EDUCAÇÃO INFANTIL
 - ESTÁGIO SUPERVISIONADO EM EDUCAÇÃO INFANTIL
 - ESTÁGIO SUPERVISIONADO EM EDUCAÇÃO INFANTIL
 - ESTÁGIO SUPERVISIONADO EM EDUCAÇÃO INFANTIL
 - ESTÁGIO SUPERVISIONADO EM EDUCAÇÃO INFANTIL
- Pedagogia - Licenciatura Plena Diurna
 - 2016/2. Semestre
 - ESTÁGIO SUPERVISIONADO EM EDUCAÇÃO INFANTIL

Figura 3 – Disciplinas/Turmas duplicadas 5 vezes no Moodle Presencial

No Moodle presencial, as turmas aparecem repetidas, figura 4:

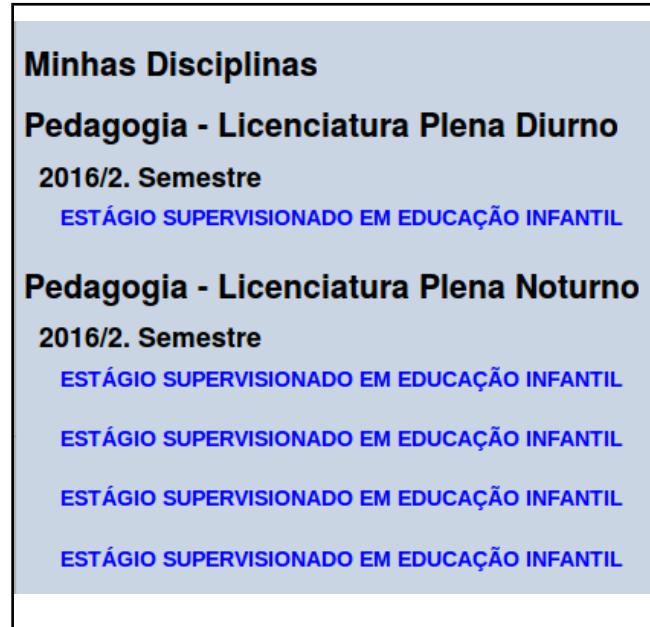
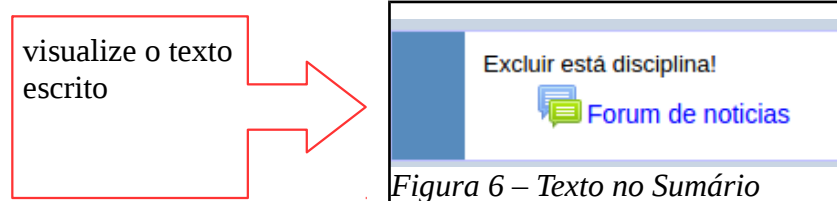



Figura 4 – Disciplina/turma de Estágio do curso de Pedagogia Noturno duplicada 4 vezes no Moodle Presencial

3) Para resolver a situação, o professor precisa:

- A) acessar a disciplina duplicada que deseja excluir,
- B) clicar em “ativar edição”
- C) buscar a engrenagem de edição do Sumário da Disciplina (figura 5)
- D) escrever o texto: **Excluir esta disciplina**, e após salvar o texto.



- E) Enviar e-mail para a Equipe do Suporte Moodle <suportemoodleufsm@gmail.com> solicitando a exclusão das disciplinas com o nome “**Nome da Disciplina**”.

4) A equipe do Suporte Moodle irá verificar se o nome da disciplina informada e excluirá as versões (turmas) que possuírem o texto “**Excluir esta Disciplina**” no sumário.

5) Após a exclusão, o Suporte Moodle responderá o e-mail da exclusão e a disciplina aparecerá corretamente no Moodle, conforme figura 7.




Figura 7 – Somente 1 turma disciplina de Estágio para o Curso de Pedagogia Noturno.