

Ministério da Educação - MEC  
Universidade Federal de Santa Maria – UFSM  
Pró-Reitoria de Pós-Graduação e Pesquisa – PRPGP



**Tutorial de preenchimento do Plano de Estudos On-line**

**NOVEMBRO DE 2013**

## Índice

1 – Tutorial do Aluno .....	4
2 – Tutorial do Orientador .....	11
3 – Tutorial da Coordenação/Colegiado para tramitação .....	15
4 – Tutorial da Coordenação/Colegiado para consulta .....	19

## **Notas Importantes**

- 1 - O plano de estudos on-line estará disponível a partir de 27/11/2013.
- 2 - Os alunos que ingressaram em cursos de pós-graduação a partir do 2º semestre de 2013 só poderão abrir seus processos de defesa de MDT se tiverem preenchidos e aprovados seus planos de estudos on-line.
- 3 - Os alunos que ingressarem em cursos de pós-graduação a partir do 1º semestre de 2014 somente poderão realizar suas matrículas no segundo semestre se tiverem preenchidos e aprovados seus planos de estudos on-line.
- 4 - Para abrir o processo de solicitação de defesa de MDT (ao final do curso), é necessário que o aluno esteja com seu plano de estudos devidamente cumprido. Esta é uma responsabilidade de todo aluno de pós-graduação. Além disso, é importante que o aluno saiba que, uma vez aberto o processo de defesa de MDT, não é mais permitido alterar o plano de estudos.

## 1 - Tutorial do Aluno

**Passo 1 – Plano de Estudos** - Deve-se acessar o Portal do Aluno (<http://portal.ufsm.br/aluno>) com o respectivo número de matrícula e senha. Depois, deve-se clicar em Plano de Estudos e Defesa de MDT e escolher a opção Plano de Estudos. O aluno visualizará a tela abaixo, onde constam seus dados e os campos que devem ser preenchidos, como o possível título e o tipo da MDT, o nome do orientador, a área de concentração e linha de pesquisa, além da(s) língua(s) estrangeira(s). Para passar para a próxima etapa deve-se clicar no botão Próximo.

### Plano de Estudos

Dados do Aluno	
Matrícula 201260****	Nome ANÔNIMO
Código Curso 1036	Curso PG em Psicologia da Saúde - Mestrado
Créditos Necessários 24	Períodos 4

Dados do Plano de Estudos	
Título da MDT * Teste	Tipo de MDT * Dissertação
Orientador * <input type="text"/>	
Área de Concentração * Psicologia da Saúde	Linha de Pesquisa * Intervenção em problemáticas da saúde
Língua Estrangeira 1 ? Inglês	Língua Estrangeira 2 ? ---

Figura 1

**Observação ao passo 1** – Caso a(s) área(s) de concentração e a(s) linha(s) de pesquisa não esteja(m) disponíveis, o aluno deve comunicar a coordenação do seu curso para que o mesmo solicite o devido cadastro junto ao DERCA.

**Passo 2 – Comitê de Orientação Acadêmica** – Na segunda tela, o aluno poderá informar, se necessário, o nome do coorientador e/ou membros do Comitê de Orientação. Como pode ser visto na mensagem em destaque, caso haja somente o papel do orientador deve-se deixar estes campos em branco e passar para o próximo formulário. Se o plano de estudos possui um Comitê de Orientação Acadêmica, o primeiro membro a ser registrado é o próprio orientador do plano de estudos, como orientador do comitê. O aluno seleciona o membro e a sua função e clica em salvar. Depois, os demais membros podem ser cadastrados da mesma forma. Depois de finalizado esse passo, clicar em Próximo para seguir o cadastro do plano de estudos.

#### Comitê de Orientação Acadêmica

Dados do Aluno	
Matrícula 201260****	Nome ANÔNIMO
Código Curso 1036	Curso PG em Psicologia da Saúde - Mestrado
Créditos Necessários 24	Períodos 4

Preencha este formulário apenas se o plano de estudos será co-orientado ou terá colaboradores.  
Caso haja somente o papel do orientador, deixe-o em branco e passe para o próximo formulário.

Adicionar participante	
Tipo de Vínculo * <input checked="" type="radio"/> Docente <input type="radio"/> Externo	Nome * <input type="text"/>
Sigla * UFSM	Instituição de Origem * UNIVERSIDADE FEDERAL DE SANTA MARIA - UFSM
Titulação * ---	Participação * ---
<input type="button" value="Salvar"/>	

Composição do Comitê
nenhum participante cadastrado

Figura 2

**Passo 3 – Disciplinas Externas à UFSM – Aproveitamento** – Caso o aluno queira realizar o aproveitamento de disciplinas cursadas em outras instituições pode-se solicitar através do formulário abaixo, informando o nome da disciplina, a instituição, o número de créditos e a carga horária. Para cada disciplina a qual solicitará o aproveitamento, o aluno deve informar tais dados junto ao formulário e clicar no botão Salvar. Os aproveitamentos solicitados serão exibidos no quadro Disciplinas de Aproveitamento. Lembramos que, de acordo com Regimento Interno da Pós-Graduação, em seu Art. 47, tais solicitações serão encaminhadas ao colegiado do programa, para análise.

#### Disciplinas Externas - Aproveitamento

Dados do Aluno	
<b>Matricula</b> 201260****	<b>Nome</b> ANÔNIMO
<b>Código Curso</b> 1036	<b>Curso</b> PG em Psicologia da Saúde - Mestrado
<b>Créditos Necessários</b> 24	<b>Períodos</b> 4

Preencha este formulário apenas se você for pedir aproveitamento de disciplinas de outra instituição.  
Caso contrário, deixe-o em branco e passe para o próximo formulário.

Adicionar disciplina	
<b>Nome *</b> <input type="text"/>	<b>Instituição *</b> <input type="text"/>
<b>Créditos *</b> <input type="text"/>	<b>Carga Horária *</b> <input type="text"/>
<input type="button" value="Salvar"/>	

Disciplinas de Aproveitamento
Nenhuma disciplina cadastrada

Figura 3

**Passo 4 – Disciplinas do Plano de Estudos – Currículo do Curso** – Nesta etapa o aluno informa todas as disciplinas do seu curso que pretende cursar. Elas estão distribuídas em grupos, conforme suas características. O aluno deve abrir as guias relativas a cada agrupamento e então selecionar as disciplinas que pretende cursar. O sistema informa automaticamente no quadro Disciplinas do Plano de Estudos quais as disciplinas foram selecionadas pelo aluno, a soma dos créditos por grupo, além da soma total de créditos. Enquanto a soma total de créditos selecionados não atingir o mínimo necessário para conclusão do curso, esta informação será exibida na cor vermelha (figura 4.1). Quando a soma dos créditos for igual ou superior ao mínimo exigido, a informação será exibida na cor verde (figura 4.2). Ao concluir a seleção de disciplinas o aluno deve clicar no botão Próximo.

#### Disciplinas do Plano de Estudos - Currículo do Curso

**Dados do Aluno**

Matrícula 201260****	Nome ANÔNIMO
Código Curso 1036	Curso PG em Psicologia da Saúde - Mestrado
Créditos Necessários 24	Períodos 4

**Disciplinas do Currículo**

- Atividades Complementares de Pós-Graduação
- Disciplina Curriculares
- Disciplinas não computáveis
- Intervenção em Saúde; Saúde, Desenv. e Contextos Sociais

	Código	Disciplina	Tipo	Créditos
<input checked="" type="checkbox"/>	PSI1042	TÓPICOS ESPECIAIS I	Optativa	2
<input type="checkbox"/>	PSI1043	TÓPICOS ESPECIAIS II	Optativa	2

- Disciplinas de Outros Cursos
- Aproveitamento de Carga Horária

**Disciplinas do Plano de Estudos**

<div style="border: 1px solid gray; padding: 5px; min-height: 100px;"> TÓPICOS ESPECIAIS I </div>	<p>Créditos em Atividades Complementares de Pós-Graduação: 0</p> <p>Créditos em Disciplina Curriculares: 0</p> <p>Créditos em Disciplinas não computáveis: 0</p> <p>Créditos em Intervenção em Saúde; Saúde, Desenv. e Contextos Sociais: 2</p> <p>Créditos em Disciplinas de Outros Cursos: 0</p> <p>Créditos em Aproveitamento de Carga Horária: 0</p> <p><b>Total de Créditos: 2</b></p>
---	---

← Voltar
Próximo →

Figura 4.1

## Disciplinas do Plano de Estudos - Currículo do Curso

**Dados do Aluno**

<b>Matrícula</b> 201260***	<b>Nome</b> ANÔNIMO
<b>Código Curso</b> 1036	<b>Curso</b> PG em Psicologia da Saúde - Mestrado
<b>Créditos Necessários</b> 24	<b>Períodos</b> 4

**Disciplinas do Currículo**

- Atividades Complementares de Pós-Graduação
- Disciplina Curriculares
- Disciplinas não computáveis
- Intervenção em Saúde; Saúde, Desenv. e Contextos Sociais
- **Disciplinas de Outros Cursos**

Código	Disciplina	Tipo	Créditos
<input type="button" value="Adicionar"/>			

- Aproveitamento de Carga Horária

**Disciplinas do Plano de Estudos**

<div style="border: 1px solid #ccc; height: 100px; overflow: hidden;">           AVALIAÇÃO EM SAÚDE            CLÍNICA PSICOSOCIAL DA IDENTIDADE            CO-ORIENTAÇÃO DE INICIAÇÃO CIENTÍFICA            DOCÊNCIA ORIENTADA I            DOCÊNCIA ORIENTADA II            HISTÓRIA DA SAÚDE            PSICOLOGIA DA SAÚDE            SEMINÁRIOS DE PESQUISA            TANATOLOGIA            TÓPICOS ESPECIAIS I            ÉTICA E BIOÉTICA         </div>	<p>Créditos em Atividades Complementares de Pós-Graduação: 4</p> <p>Créditos em Disciplina Curriculares: 18</p> <p>Créditos em Disciplinas não computáveis: 0</p> <p>Créditos em Intervenção em Saúde; Saúde, Desenv. e Contextos Sociais: 2</p> <p>Créditos em Disciplinas de Outros Cursos: 0</p> <p>Créditos em Aproveitamento de Carga Horária: 0</p> <p style="color: green;"><b>Total de Créditos: 24</b></p>
---	---

Figura 4.2

**Observação ao passo 4** – O aluno pode solicitar o aproveitamento de disciplinas cursadas em outros cursos na UFSM. Para isso, deve clicar na guia Disciplinas de Outros Cursos e, depois, no botão Adicionar (figura 4.2). Será carregada a tela Busca Disciplinas de Outros Cursos da UFSM, onde o aluno poderá buscar pelo código ou pelo nome a disciplina que deseja solicitar o aproveitamento (conforme exibido na figura 4.3).

## Busca Disciplinas de Outros Cursos da UFSM

**Dados da Consulta**

**Nome**

Computação ?

	Código	Nome	Créditos
⊙	ELC847	CIÊNCIA DA COMPUTAÇÃO	3
⊙	ELC801	COMPUTAÇÃO ELETRÔNICA	2
⊙	ELC890	COMPUTAÇÃO GRÁFICA 3D	4
⊙	PPGA816	COMPUTAÇÃO VISUAL	2
⊙	APG653	PROFICIÊNCIA EM TEORIA DA COMPUTAÇÃO	0
⊙	MTD873	SEMINÁRIO EM COMPUTAÇÃO	4
⊙	ELC896	SISTEMAS DE COMPUTAÇÃO MÓVEL E PERVASIVA	4
⊙	DPEE913	TÉCNICAS DE COMPUTAÇÃO DE SEMICONDUTORES	4
⊙	ELC902	TÓPICOS EM COMPUTAÇÃO APLICADA	2
⊙	ELC903	WAVELETS E APLICAÇÕES EM COMPUTAÇÃO CIENTÍFICA	4

Figura 4.3



**Passo 5 – Confirmação do Plano de Estudos** – Uma vez que o aluno tenha selecionado todas as disciplinas que pretende cursar (figura 4.2) ele é levado à tela Confirmação do Plano de Estudos, onde deve conferir se todos os dados foram corretamente informados. Caso seja necessário realizar algum ajuste deve-se clicar no botão Voltar para que se retorne à tela anterior. Não havendo necessidade de ajustes o aluno deve clicar no botão Confirmar (figura 5). Uma nova tela é apresentada confirmando o cadastro do plano de estudos e o envio para o orientador.

#### Confirmação do Plano de Estudos

**Dados do Aluno**

<b>Matrícula</b> 201260****	<b>Nome</b> ANÔNIMO
<b>Código Curso</b> 1036	<b>Curso</b> PG em Psicologia da Saúde - Mestrado
<b>Créditos Necessários</b> 24	<b>Períodos</b> 4

**Dados do Plano de Estudos**

<b>Título da MDT</b> Teste	<b>Tipo de MDT</b> Dissertação
<b>Situação</b> Em edição	<b>Documento</b> <i>não consta</i>
<b>Orientador</b> ANÔNIMO	<b>Projeto</b> <i>não consta</i>
<b>Área de concentração</b> Psicologia da Saúde	<b>Linha de Pesquisa</b> Intervenção em problemáticas da saúde
<b>Língua Estrangeira 1</b> Inglês	<b>Língua Estrangeira 2</b> <i>não consta</i>

**Disciplinas do Plano de Estudos**

Código	Disciplina	Tipo	Créditos
APG303	DOCÊNCIA ORIENTADA I	Currículo Curso	1
APG304	DOCÊNCIA ORIENTADA II	Currículo Curso	1
APG884	CO-ORIENTAÇÃO DE INICIAÇÃO CIENTÍFICA	Currículo Curso	2
HST840	HISTÓRIA DA SAÚDE	Currículo Curso	2
PSI1042	TÓPICOS ESPECIAIS I	Currículo Curso	2
PSI801	PSICOLOGIA DA SAÚDE	Currículo Curso	3
PSI803	ÉTICA E BIOÉTICA	Currículo Curso	2
PSI804	SEMINÁRIOS DE PESQUISA	Currículo Curso	2
PSI806	TANATOLOGIA	Currículo Curso	3
PSI809	AVALIAÇÃO EM SAÚDE	Currículo Curso	3
PSI812	CLÍNICA PSICOSSOCIAL DA IDENTIDADE	Currículo Curso	3
ELC890	COMPUTAÇÃO GRÁFICA 3D	Outro Curso	4
Total			28

⏪ Voltar
📄 Confirmar

Figura 5

## Plano de Estudos

**Plano de Estudos cadastrado com sucesso.**

**Seu plano foi encaminhado para análise do seu orientador.**

Visualizar

Figura 6

**Alteração do Plano de Estudos** – Caso o aluno queira alterar seu plano de estudos futuramente, ele poderá fazê-lo. Basta abrir o plano de estudos (uma vez acessado o Portal do Aluno) e clicar no botão Alterar. Após registradas as alterações (seguindo os passos anteriormente descritos) ele deverá tramitá-lo para seu orientador. A solicitação de alteração deverá ser aprovada pelo orientador e pela coordenação, exatamente como ocorreu com a tramitação do plano de estudos original.

#### Plano de Estudos

Dados do Aluno		
Matrícula 201260---	Nome Anônimo	
Código Curso 890	Curso PG em Geografia - Mestrado	
Créditos Necessários 28	Períodos 4	

Dados do Plano de Estudos		
Título da MDT Teste	Tipo de MDT Dissertação	
Situação Aprovado	Documento 0001/2013	
Orientador Anônimo	Projeto <i>não consta</i>	
Área de concentração Análise Ambiental e Dinâmica Espacial	Linha de Pesquisa Produção do espaço e dinâmica regional	
Língua Estrangeira 1 Inglês	Língua Estrangeira 2 <i>não consta</i>	

Disciplinas do Plano de Estudos		
Código	Disciplina	Créditos
APG1725	ARTIGO EM REVISTA CIENTÍFICA I	4
APG1726	ARTIGO EM REVISTA CIENTÍFICA II	4
APG303	DOCÊNCIA ORIENTADA I	1
APG749	ARTIGO EM EVENTO NACIONAL	2
APG750	RESUMOS EM EVENTO	1
APG998	PUBLICAÇÃO EM REVISTA CIENTÍFICA	4
EDT000	ELABORAÇÃO DE DEFESA DE Mestrado/DISSERTAÇÃO	0
EDT001	ELABORAÇÃO DE DISSERTAÇÃO TESE	0
EDT002	ELABORAÇÃO DE DEFESA DE Mestrado/DISSERTAÇÃO	0
EDT003	ELABORAÇÃO DE DEFESA DE Mestrado/DISSERTAÇÃO	0
GCC807	CLIMA URBANO:TEORIA,MÉT.E APLICABIL. NO PLANEJ.DA CIDADE	4
GCC841	GEOECOLOGIA	4
GCC843	DESENVOLVIMENTO RURAL SUSTENTÁVEL	4
<b>Total</b>		<b>28</b>






Figura 7

## 2 – Tutorial do Orientador

**Passo 1 – Acesso** – O professor orientador deve acessar o plano de estudos de seus orientandos através do Portal do Professor (<http://portal.ufsm.br/professor>). Após o acesso, deve selecionar a opção Plano de Estudos e Defesas de MDT (Orientador).



Figura 8

**Passo 2 – Painel Plano de Estudos** – No painel Plano de Estudos o professor poderá visualizar todos os planos de estudos que aguardam sua avaliação. Para selecionar um determinado plano basta clicar sobre o número de matrícula do respectivo aluno.

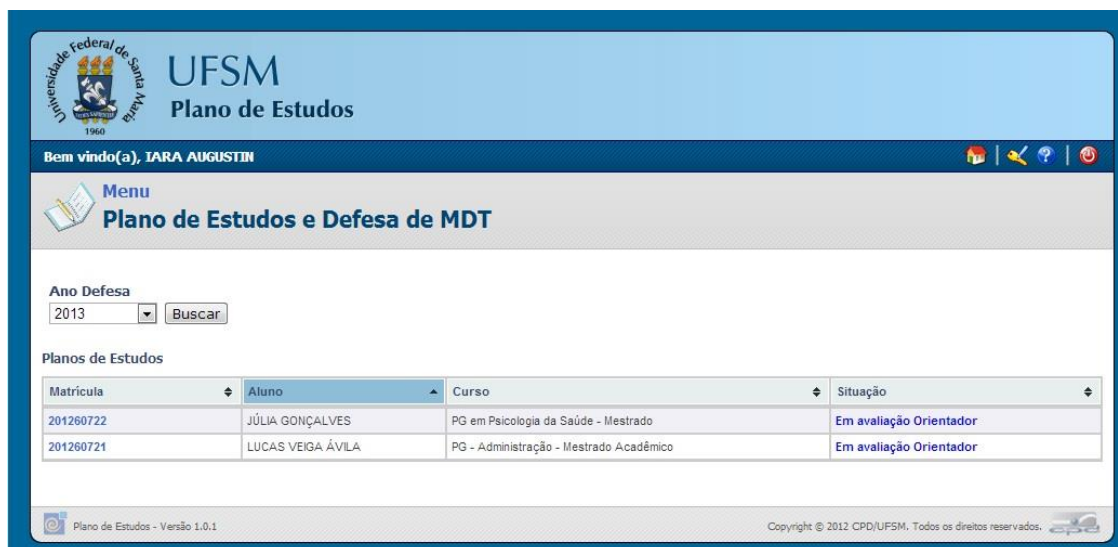


Figura 9

**Passo 3 – Detalhes do plano de estudos** – Uma vez selecionado, o orientador visualizará todos os detalhes do plano de estudos para que possa analisá-lo. Para dar andamento ao processo basta clicar no botão Abrir Documento.

**UFSM**  
Plano de Estudos

Bem vindo(a), IARA AUGUSTIN

Menu  
Plano de Estudos

**Dados do Aluno**

Matrícula 201260722	Nome JULIA GONÇALVES
Código Curso 1036	Curso PG em Psicologia da Saúde - Mestrado
Créditos Necessários 24	Periodos 4

**Dados do Plano de Estudos**

Título da MDT Teste	Tipo de MDT Dissertação
Situação Em avaliação Orientador	Documento 0002/2013
Orientador IARA AUGUSTIN	Projeto não consta
Área de concentração Psicologia da Saúde	Linha de Pesquisa Intervenção em problemáticas da saúde
Língua Estrangeira 1 Inglês	Língua Estrangeira 2 não consta

**Disciplinas do Plano de Estudos**

Código	Disciplina	Créditos
APG303	DOCÊNCIA ORIENTADA I	1
APG304	DOCÊNCIA ORIENTADA II	1
APG884	CO-ORIENTAÇÃO DE INICIAÇÃO CIENTÍFICA	2
HST640	HISTÓRIA DA SAÚDE	2
PSI1042	TÓPICOS ESPECIAIS I	2
PSI801	PSICOLOGIA DA SAÚDE	3
PSI803	ÉTICA E BIOÉTICA	2
PSI804	SEMINÁRIOS DE PESQUISA	2
PSI806	TANATOLOGIA	3
PSI809	AVALIAÇÃO EM SAÚDE	3
PSI812	CLÍNICA PSICOSSOCIAL DA IDENTIDADE	3
ELC890	COMPUTAÇÃO GRÁFICA 3D	4
	<b>Total</b>	<b>28</b>

Voltar |  Abrir Documento

Plano de Estudos - Versão 1.0.1

Copyright © 2012 CPD/UFPEM. Todos os direitos reservados.

Figura 10

**Passo 4 – Seleção do Projeto** - Ao abrir o documento o orientador pode selecionar o projeto ao qual está vinculado o titular do plano de estudos. Caso o projeto não esteja cadastrado, o mesmo pode ser providenciado junto ao GAP do respectivo centro. Após esta etapa, basta tramitar o processo.

**UFSM**  
Plano de Estudos

Bem vindo(a), IARA AUGUSTIN

Plano de Estudos  
Documento de Plano de Estudos

**Dados do Aluno**

Matrícula 201260722	Nome JULIA GONÇALVES
Código Curso 1036	Curso PG em Psicologia da Saúde - Mestrado
Créditos Necessários 24	Períodos 4

**Dados do Plano de Estudos**

Título da MDT Teste	Tipo de MDT Dissertação
Situação Em avaliação Orientador	Documento 0002/2013
Orientador IARA AUGUSTIN	Projeto não consta
Área de concentração Psicologia da Saúde	Linha de Pesquisa Intervenção em problemáticas da saúde
Língua Estrangeira 1 Inglês	Língua Estrangeira 2 não consta

**Disciplinas do Plano de Estudos**

Código	Disciplina	Tipo	Créditos
APG303	DOCÊNCIA ORIENTADA I	Currículo Curso	1
APG304	DOCÊNCIA ORIENTADA II	Currículo Curso	1
APG884	CO-ORIENTAÇÃO DE INICIAÇÃO CIENTÍFICA	Currículo Curso	2
HST840	HISTÓRIA DA SAÚDE	Currículo Curso	2
PSI1042	TÓPICOS ESPECIAIS I	Currículo Curso	2
PSI801	PSICOLOGIA DA SAÚDE	Currículo Curso	3
PSI803	ÉTICA E BIOÉTICA	Currículo Curso	2
PSI804	SEMINÁRIOS DE PESQUISA	Currículo Curso	2
PSI806	TANATOLOGIA	Currículo Curso	3
PSI809	AValiação em Saúde	Currículo Curso	3
PSI812	CLÍNICA PSICOSSOCIAL DA IDENTIDADE	Currículo Curso	3
ELC890	COMPUTAÇÃO GRÁFICA 3D	Outro Curso	4
<b>Total</b>			<b>28</b>

**Projeto**

Projeto de MDT do aluno \*  Somente projetos do aluno?

--- Selecione um projeto ---

[Voltar](#) [Tramitar](#)

Figura 11

**Passo 5 – Tramitar Documento** – Na janela Tramitar Documento o orientador deve escolher a tramitação desejada: aprovar o plano de estudos e enviar à coordenação ou retornar ao aluno para correções. Deve-se, também, observar o respectivo despacho, onde o orientador deve indicar ao aluno as alterações necessárias no seu plano, em caso de correções. Caso necessário, pode-se anexar documentos através do botão Novo Anexo. Após, basta clicar no botão Tramitar.

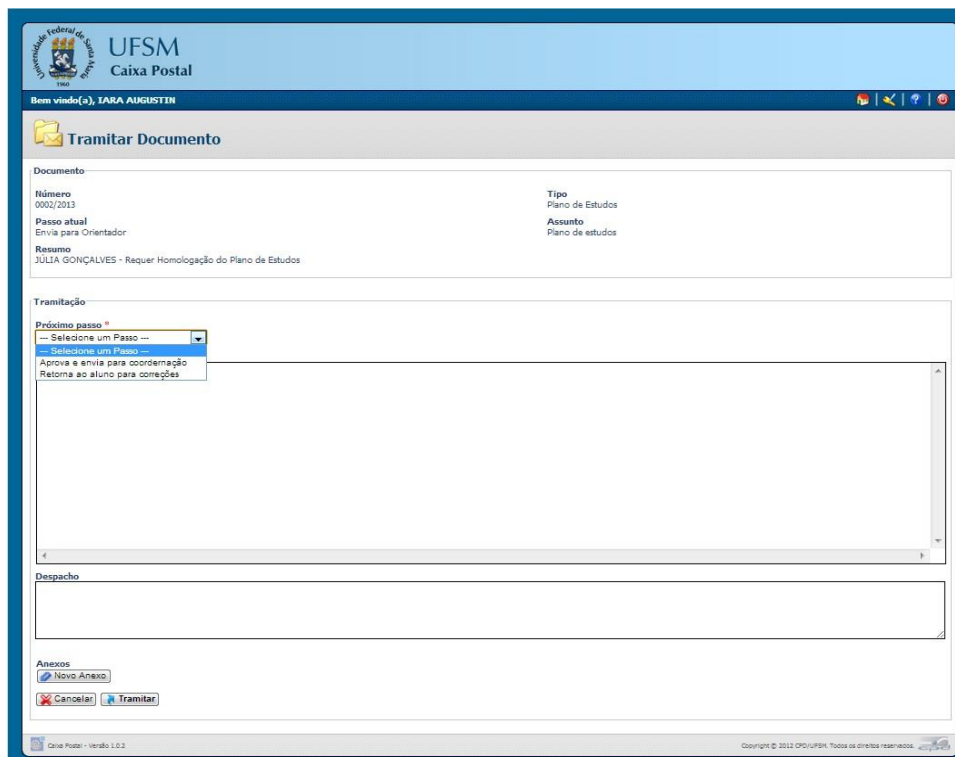


Figura 12

**Passo 6 – Documento Tramitado** – Após a tramitação é exibida a tela Documento Tramitado, onde constam informações sobre a tramitação realizada.



Figura 13

### 3 – Tutorial da Coordenação/Colegiado para tramitação

**Passo 1 – Acesso** – O coordenador deve acessar o Portal do Professor (<http://portal.ufsm.br/professor/>). Após o acesso, deve selecionar a opção Caixa Postal.



Figura 14

**Passo 2 – Seleção** – Deve-se selecionar o plano de estudos a ser tramitado clicando-se sobre o número da solicitação.

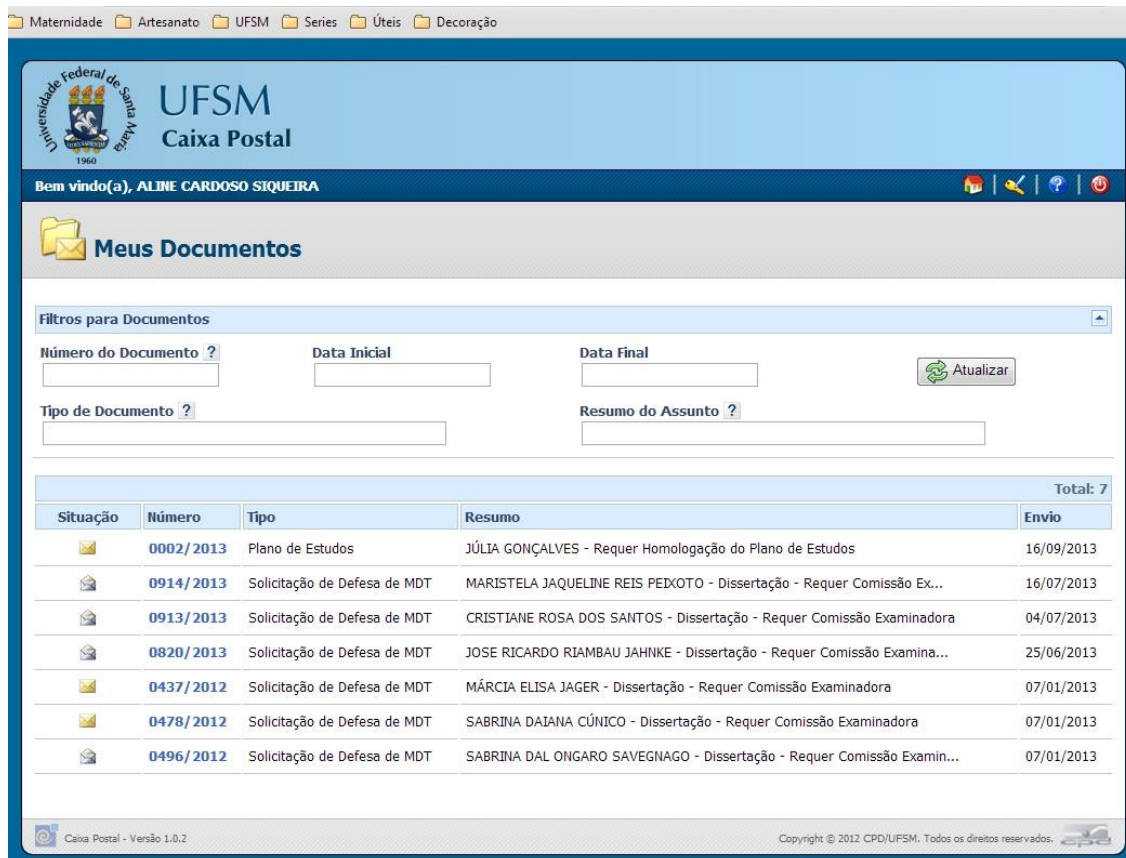


Figura 15



**Passo 3 – Abrir Plano de Estudos** – Para abrir o plano de estudos selecionado basta clicar no botão Abrir.

**Meus Documentos**

Filtros para Documentos

Número do Documento ? Data Inicial Data Final

Tipo de Documento ? Resumo do Assunto ?

Situação	Número	Tipo	Resumo	Envio
	0002/2013	Plano de Estudos	JÚLIA GONÇALVES - Requer Homologação do Plano de Estudos	16/09/2013
	0914/2013	Solitação de Defesa de MDT	MARISTELA JAQUELINE REIS PEIXOTO - Dissertação - Requer Comissão Ex...	16/07/2013
	0913/2013	Solitação de Defesa de MDT	CRISTIANE ROSA DOS SANTOS - Dissertação - Requer Comissão Examinadora	04/07/2013
	0820/2013	Solitação de Defesa de MDT	JOSE RICARDO RIAMBAU JAHNIKE - Dissertação - Requer Comissão Examina...	25/06/2013
	0437/2012	Solitação de Defesa de MDT	MÁRCIA ELISA JAGER - Dissertação - Requer Comissão Examinadora	07/01/2013
	0478/2012	Solitação de Defesa de MDT	SABRINA DAIANA CÚNICO - Dissertação - Requer Comissão Examinadora	07/01/2013
	0496/2012	Solitação de Defesa de MDT	SABRINA DAL ONGARO SAVEGNAGO - Dissertação - Requer Comissão Examin...	07/01/2013

**Informações**

**Passo atual:** Aprova e envia para coordenação **Prazo:** 1 dias

**Origem:** IARA AUGUSTINI **Data de Envio:** 16/09/2013

**Destino:** PG em Psicologia da Saúde - Mestrado **Data de Recebimento:** Não recebido

**Despacho**

Manifesta anuência ao plano de estudos e solicita a homologação pelo colegiado do Programa/Curso.

Caixa Postal - Versão 1.0.2 Copyright © 2012 OPO/UFPA. Todos os direitos reservados.

Figura 16

**Passo 4 – Análise** – Após abertura, deve-se fazer a análise do plano de estudos e, após, clicar no botão Tramitar.

**Plano de Estudos**

**Documento de Plano de Estudos**

**Dados do Aluno**

**Matrícula:** 201260722 **Nome:** JÚLIA GONÇALVES

**Código Curso:** 1036 **Curso:** PG em Psicologia da Saúde - Mestrado

**Créditos Necessários:** 24 **Períodos:** 4

**Dados do Plano de Estudos**

**Título da MDT:** Teste **Tipo de MDT:** Dissertação

**Situação:** Em trâmite **Documento:** 0002/2013

**Orientador:** IARA AUGUSTINI **Projeto:** 93322 - Análise comparativa de técnicas para extração de fonemas.

**Área de concentração:** Psicologia da Saúde **Linha de Pesquisa:** Intervenção em problemáticas da saúde

**Língua Estrangeira 1:** Inglês **Língua Estrangeira 2:** não consta

**Disciplinas do Plano de Estudos**

Código	Disciplina	Tipo	Créditos
APG303	DOCÊNCIA ORIENTADA I	Currículo Curso	1
APG304	DOCÊNCIA ORIENTADA II	Currículo Curso	1
APG884	CO-ORIENTAÇÃO DE INICIAÇÃO CIENTÍFICA	Currículo Curso	2
HST840	HISTÓRIA DA SAÚDE	Currículo Curso	2
PSI1042	TÓPICOS ESPECIAIS I	Currículo Curso	2
PSI801	PSICOLOGIA DA SAÚDE	Currículo Curso	3
PSI803	ÉTICA E BIOÉTICA	Currículo Curso	2
PSI804	SEMINÁRIOS DE PESQUISA	Currículo Curso	2
PSI806	TANATOLOGIA	Currículo Curso	3
PSI809	AValiação em Saúde	Currículo Curso	3
PSI812	CLÍNICA PSICOSSOCIAL DA IDENTIDADE	Currículo Curso	3
ELC890	COMPUTAÇÃO GRÁFICA 3D	Outro Curso	4
<b>Total</b>			<b>28</b>

Plano de Estudos - Versão 1.0.1 Copyright © 2012 OPO/UFPA. Todos os direitos reservados.

Figura 17



**Passo 5 – Tramitação** – Na janela Tramitar Documento o coordenador deve escolher a tramitação desejada: homologar o plano de estudos ou retornar ao orientador para alterações. Deve-se, também, observar o respectivo despacho, onde deve explicar qual o motivo do retorno para alterações, se for o caso. Caso necessário, pode-se anexar documentos através do botão Novo Anexo. Após, basta clicar no botão Tramitar.

The screenshot shows a window titled "Tramitar Documento" with the following content:

- Documento**
  - Número: 0002/2013
  - Passo atual: Aprova e envia para coordenação
  - Resumo: JÚLIA GONÇALVES - Requer Homologação do Plano de Estudos
  - Tipo: Plano de Estudos
  - Assunto: Plano de estudos
- Tramitação**
  - Próximo passo \*: --- Seleccione um Passo --- (dropdown menu)
  - Options in dropdown: --- Seleccione um Passo ---, Homologa plano de estudos, Retorna para orientador para alterações
- Despacho**
  - Empty text area for entering the dispatch.
- Anexos**
  - Novo Anexo (button)
- Buttons: Cancelar (with red X icon), Tramitar

Figura 18

**Passo 6 – Tramitação Realizada** – A tela abaixo informa que a homologação/tramitação do plano de estudos foi concluída. Clique no botão Fechar.

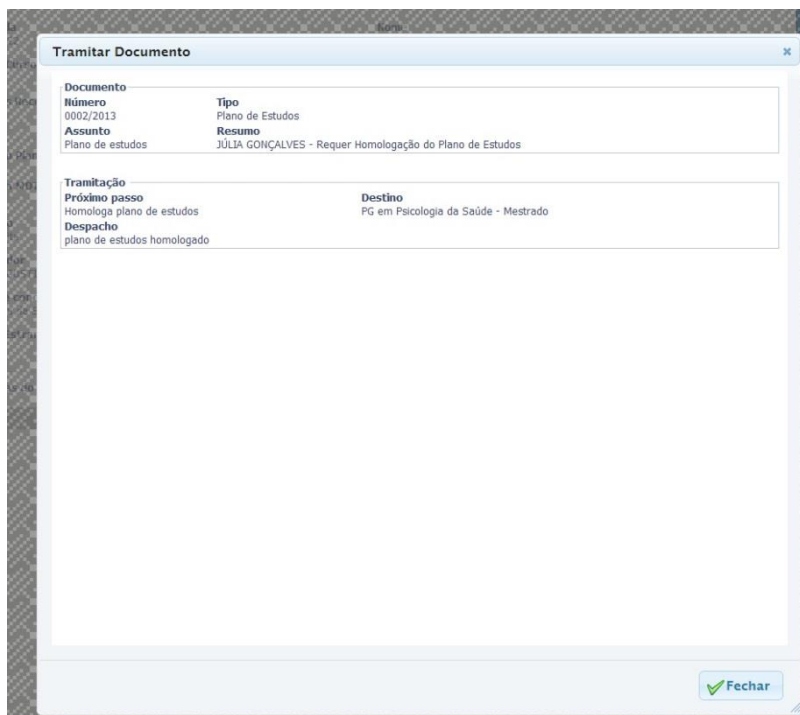


Figura 19

**Passo 7 – Caixa Postal sem o Plano de Estudos** – Após o fechamento da janela de tramitação pode-se verificar que o plano de estudos homologado/tramitado não está mais presente na Caixa Postal.

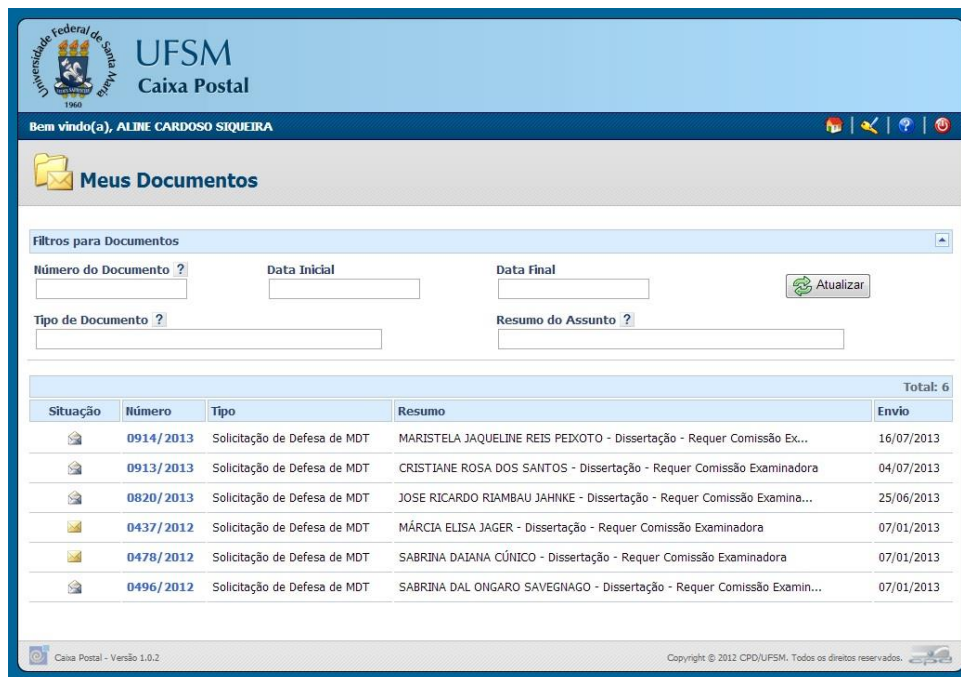


Figura 20

## 4 – Tutorial da Coordenação/Colegiado para consulta

**Passo 1 – Acesso –** O coordenador deve acessar o Portal do Professor (<http://portal.ufsm.br/professor>). Após o acesso, deve selecionar a opção Plano de Estudos e Defesas de MDT (Coordenação de Curso).



Figura 21

**Passo 2 – Selecionar Plano de Estudos –** Os planos de estudo que poderão ser consultados estarão listados no painel Planos de Estudos. Para selecionar um determinado plano, deve-se clicar sobre o número de matrícula do aluno.

**Solicitações de Defesa de MDT**

Ano Defesa: 2013

Matricula	Aluno	Data Defesa	Situação Defesa	Documento	Portaria
201160543	BRUNA LECINTIA CARPES SOUTO	09/03/2013	Defendida	0450/2013	534
201160544	CRISTIANE ROSA DOS SANTOS	26/07/2013	Defesa liberada	0913/2013	903
201160545	DANIELA TREVISAN MONTEIRO	12/04/2013	Defendida	0567/2013	631
201160931	FERNANDA GOULART MARTINS	05/04/2013	Defendida	0607/2013	662
201160546	JOSE RICARDO RIAMBAU JAHNKE	10/07/2013	Defesa liberada	0820/2013	858
201160547	JULIANA CANTELE	08/04/2013	Defendida	0575/2013	629
201160548	LIANA BOHRER BERNI	09/04/2013	Defendida	0616/2013	665
201160549	MARIANA DAL CASTEL LOPES	05/04/2013	Defendida	0563/2013	592
201160550	MARISTELA JAQUELINE REIS PEIXOTO	24/07/2013	Defesa liberada	0914/2013	989
201160552	TAIANE KLEIN DOS SANTOS WEISSHEIMER	08/04/2013	Defendida	0530/2013	555
201160553	VANESSA LIMANA BERNI	25/03/2013	Defendida	0485/2013	554

**Planos de Estudos**

Matricula	Aluno	Situação Plano	Situação Defesa	Documento
201260722	JÚLIA GONÇALVES	Em trâmite		0002/2013

Figura 22

**Passo 3 – Consulta** – Uma vez selecionado, o coordenador visualizará todos os detalhes do plano de estudos. Após a consulta, pode-se clicar no botão Voltar.

**UFSM**  
Universidade Federal de Santa Maria  
Plano de Estudos

Bem vindo(a), ALINE CARDOSO SIQUEIRA

Menu  
**Solicitação de Defesa de MDT**

**Dados do Aluno**

Matrícula 201260722	Nome JÚLIA GONÇALVES
Código Curso 1036	Curso PG em Psicologia da Saúde - Mestrado
Créditos Necessários 24	Períodos 4

**Dados do Plano de Estudos**

Título da MDT Tese	Tipo de MDT Dissertação
Situação Em trâmite	Documento 0002/2013
Orientador DARA AUGUSTIN	Projeto 031222 - Análise comparativa de técnicas para extração de fonemas.
Área de concentração Psicologia da Saúde	Linha de Pesquisa Intervenção em problemáticas da saúde
Língua Estrangeira 1 Inglês	Língua Estrangeira 2 não consta

**Disciplinas do Plano de Estudos**

Código	Disciplina	Tipo	Créditos
APG303	DOCÊNCIA ORIENTADA I	Currículo Curso	1
APG304	DOCÊNCIA ORIENTADA II	Currículo Curso	1
APG884	CO-ORIENTAÇÃO DE INICIAÇÃO CIENTÍFICA	Currículo Curso	2
HST840	HISTÓRIA DA SAÚDE	Currículo Curso	2
PSI1042	TÓPICOS ESPECIAIS I	Currículo Curso	2
PSI801	PSICOLOGIA DA SAÚDE	Currículo Curso	3
PSI803	ÉTICA E BIOÉTICA	Currículo Curso	2
PSI804	SEMINÁRIOS DE PESQUISA	Currículo Curso	2
PSI806	TANATOLOGIA	Currículo Curso	3
PSI809	AVALIAÇÃO EM SAÚDE	Currículo Curso	3
PSI812	CLÍNICA PSICOSSOCIAL DA IDENTIDADE	Currículo Curso	3
ELC890	COMPUTAÇÃO GRÁFICA 3D	Outro Curso	4
<b>Total</b>			<b>28</b>

Voltar

Plano de Estudos - Versão 1.0.1

Copyright © 2012 CPO/UFPEM. Todos os direitos reservados.

Figura 23