

Tutorial de Acesso SIAFI WEB e Consulta de Saldo de Empenhos– Rede/SIAFI operacional

**Público Alvo = Usuários da Rede
cadastrados na UG/GESTÃO UFSM**

Usuários que ainda não solicitaram o certificado em nuvem para acessar o sistema SIAFI após 18 de novembro:



Providenciar a solicitação do Certificado em nuvem pelo aplicativo SouGov.
Acessar o aplicativo e seguir os passos indicados nos prints abaixo:
Outras opções
Certificado Digital



Clicar em solicitar. Imagem abaixo

Você **não possui** nenhuma solicitação em análise de Certificado digital.

 O certificado digital pode ser solicitado pelo servidor que utiliza sistemas do governo federal que exijam assinatura ou autenticação com este tipo de dispositivo.

Para esta solicitação, aplicam-se as disposições normativas da Infraestrutura de Chaves Públicas Brasileira (ICP-Brasil) que são estabelecidas pela Autoridade Certificadora Raiz - Instituto Nacional de Tecnologia da Informação (ITI) e pelo Comitê Gestor da ICP-Brasil.

Em caso de dúvidas sobre o tipo de certificado a ser selecionado, entre em contato com a área de TI de seu órgão.

Solicite seu Certificado Digital, através da opção abaixo.

Após deferida a solicitação, segue para o e-mail cadastrado o aplicativo do serproID para baixar e criar a senha ou usar a digital.

O acesso por certificado digital está associado à verificação em duas etapas no aplicativo do GovBR - <https://www.gov.br/>

A verificação em duas etapas só pode ser desabilitada pelo aplicativo gov.br, conforme passos abaixo:



Passo 1:

Abri aplicativo e clicar em Segurança da conta



Passo 2:


Clicar no card Verificação em duas etapas



Passo 3:

Clicar em Desabilitar verificação em duas etapas

[Voltar](#)

Acesse a conta, clicar na seta ao lado do seu nome  e abra uma aba com os dados.

Minha conta

Dados Pessoais

Segurança da Conta

Privacidade

Serviços

Clique em segurança da Conta clicar em verificação em duas etapas

< Segurança da conta

As opções abaixo estão disponíveis para que você gerencie a sua conta e a torne cada vez mais segura.



Em caso de dúvidas, procure a central de atendimento do GovBR.

O acesso no sougov deve ser ouro

OURO

Para aumentar o nível da sua conta gov.br de bronze ou prata para o nível ouro, você pode utilizar o [aplicativo gov.br](#) e seguir as orientações por lá, e pode também [logar na sua conta gov.br](#) e aumentar o seu nível em ["Selos de Confiabilidade"](#).



Reconhecimento facial pelo aplicativo gov.br para conferência da sua foto nas bases da **Justiça Eleitoral (TSE)**




Validação dos seus dados utilizando o aplicativo gov.br para ler o QR Code da **Carteira de Identidade Nacional (CIN)**



Validação dos seus dados com **Certificado Digital de pessoa física** compatível com ICP-Brasil


O ACESSO AO SIAFI SERÁ Demonstrado Passo a Passo Orientativo



Acessar o Link <https://siafi.tesouro.gv.br/senha/public/pages/security/login.jsf>
pelo navegador Internet

SIAFI - Sistema Integrado de Adm. X

https://siafi.tesouro.gov.br/senha/public/pages/security/login.jsf



SIAFI
Sistema Integrado de
Administração Financeira
do Governo Federal

SIAFI - Sistema Integrado de Administração Financeira do Governo Federal é o instrumento utilizado para registro, acompanhamento e controle da execução orçamentária, financeira e patrimonial dos órgãos da administração pública do Governo Federal.

Atenção: Mudança no acesso ao SIAFI

Informamos que a partir de 18/11 não será mais possível acessar o SIAFI com CPF e senha. Essa situação se aplica a todos os usuários, inclusive aqueles de unidades que aderiram ao CAC.

Leia os detalhes no Comunicado 20244019265 e nesse [site](#).

Dúvidas ou reporte de problemas, clique [aqui](#).

Acesso ao Sistema

Selecione sua forma de autenticação

- Entrar com gov.br
- Entrar com Passkey
- Acesso Restrito




gov.br - Acesse sua conta

https://sso.acesso.gov.br/login?client_id=SIAPWEB.p-acesso@tr.eastaleiro...

gov.br

Alto Contraste VLibras



gov.br

Uma **conta gov.br** garante a identificação de cada cidadão que acessa os serviços digitais do governo.

Identifique-se no gov.br com:

- Número do CPF


Digite seu CPF para **criar** ou **acessar** sua conta gov.br

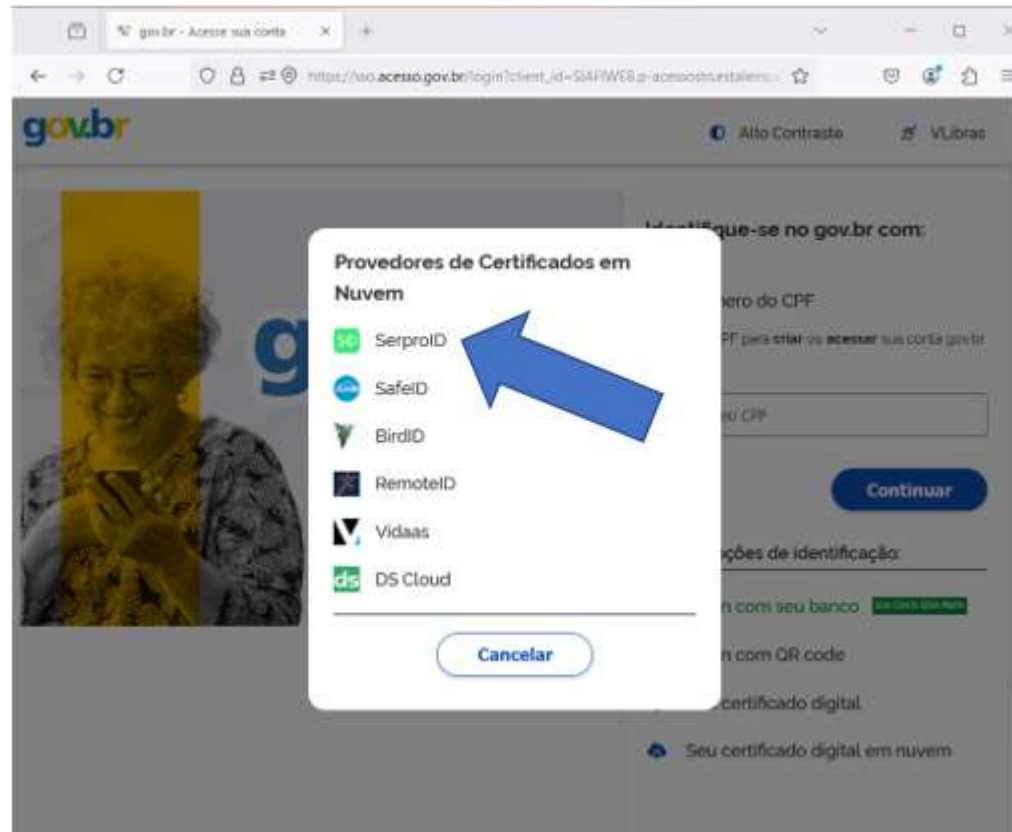
CPF

Continuar

Outras opções de identificação:

- Login com seu banco SAIBA COMO SEU BANCO
- Login com QR code
- Seu certificado digital
- Seu certificado digital em nuvem



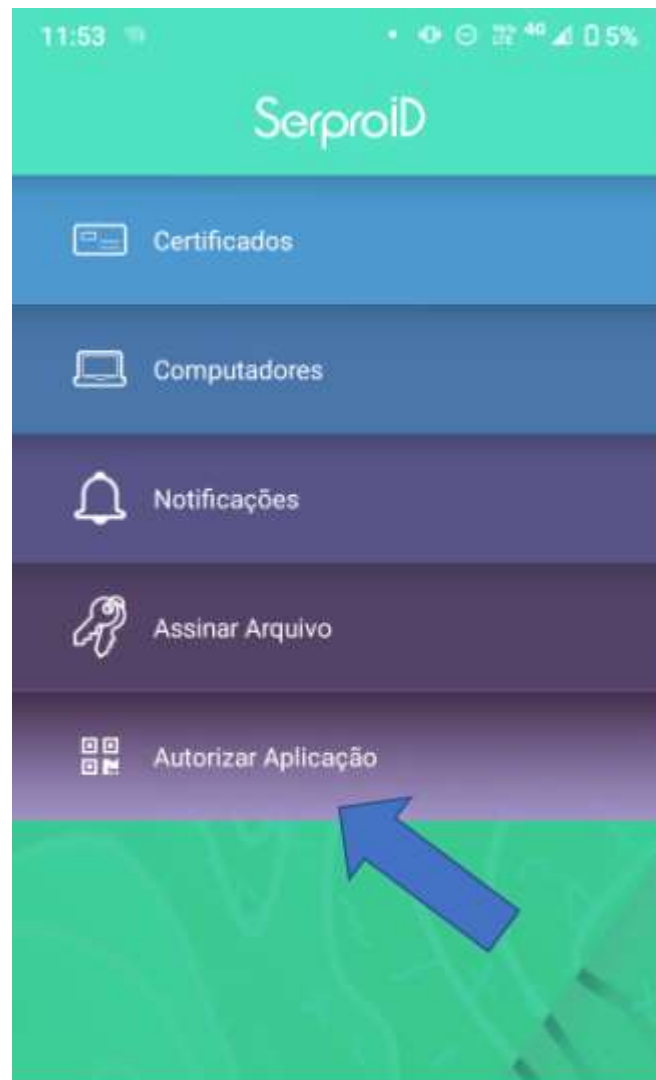


O aplicativo do SerproID deve estar baixado no celular para escâner o qr code , clica em SerproID na tela do computador , e abra a página seguinte:

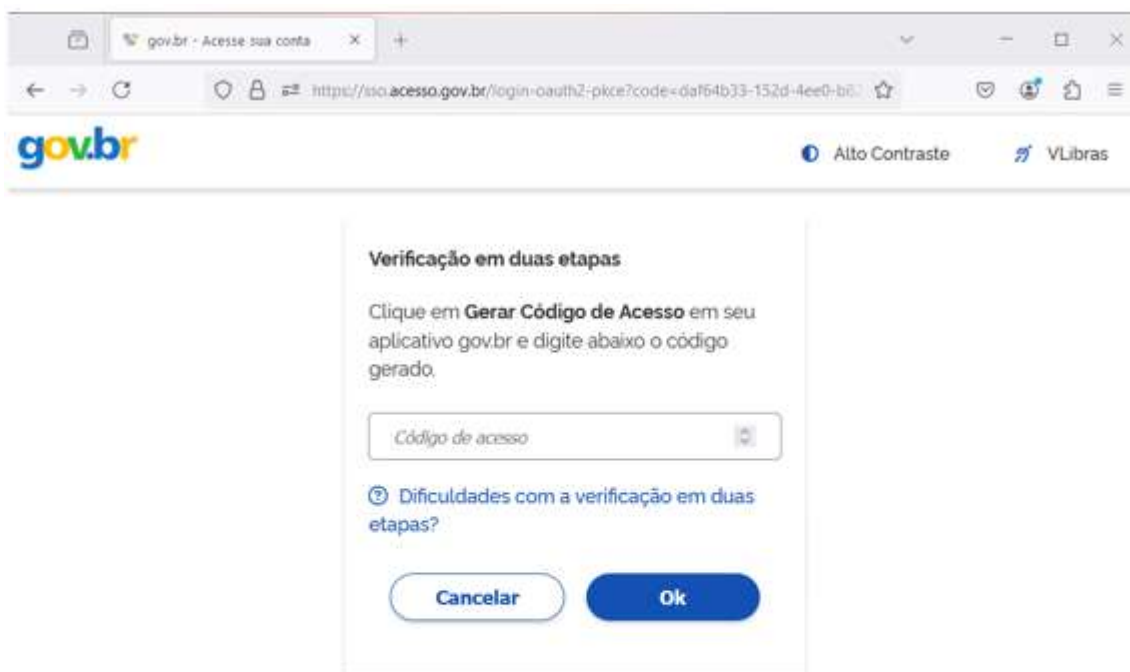


No celular abra a página abaixo e clique em Autorizar Aplicação, imagem abaixo do aplicativo no celular.

Escanear o qrcode e abre para por a senha ou a digital, cadastrado quando baixou o aplicativo.



Abrirá a próxima imagem após digitar a senha ou colocar a digital, no aplicativo do serproid



Neste momento acessar o aplicativo do gov.br e clicar em gerar código de acesso, veja imagem abaixo, o código gerado digitar na tela do computador exemplo da imagem acima



O processo de autenticação finalizado abre a página do SIAFI WEB, clicar em concordar e acessa as aplicações do siafi web por exemplo o conne.



O sistema SIAFI tem duas possibilidades de acessar o SIAFI Operacional , segue abaixo

**Plataforma**

Siafi Operacional ▾

Sistema

SIAFI2024 ▾

As informações contidas nos sistemas da Administração Pública são protegidas por sigilo. As seguintes condutas constituem infrações ou ilícitos que sujeitam o usuário deste sistema à responsabilização administrativa, penal e cível.

- a) O acesso não autorizado;
- b) O acesso não motivado por necessidade de serviço;
- c) A disponibilização voluntária ou acidental da senha de acesso;
- d) A disponibilização não autorizada de informações contidas no sistema;
- e) A quebra do sigilo relativo a informações contidas no sistema.

Todo e qualquer acesso é monitorado e controlado. Proteja sempre a sua senha. Quando encerrar as operações, tenha o cuidado de desconectar sua estação de trabalho do sistema. Ao clicar na opção CONCORDAR, abaixo, o usuário declara-se ciente das responsabilidades acima referidas.

Fundamento Legal: Constituição Federal, Código Penal, Código Tributário Nacional, Portaria SRF No. 450/2004 e Portaria SRF/Cotec No. 45/2004.

Concordar**Cancelar**

As informações contidas nos sistemas da Administração Pública são protegidas por sigilo. As seguintes condutas constituem infrações ou ilícitos que sujeitam o usuário deste sistema à responsabilização administrativa, penal e cível:

- a) O acesso não autorizado;
- b) O acesso não motivado por necessidade de serviço;
- c) A disponibilização voluntária ou acidental da senha de acesso;
- d) A disponibilização não autorizada de informações contidas no sistema;
- e) A quebra do sigilo relativo a informações contidas no sistema.

Todo e qualquer acesso é monitorado e controlado. Proteja sempre a sua senha. Quando encerrar as operações, tenha o cuidado de desconectar sua estação de trabalho do sistema. Ao clicar na opção CONCORDAR, abaixo, o usuário declara-se ciente das responsabilidades acima referidas.

Fundamento Legal: Constituição Federal, Código Penal, Código Tributário Nacional, Portaria SRF No. 450/2004 e Portaria SRF/Cotec No. 45/2004.

**Plataforma**

SiafiWeb ▾

Sistema

SIAFI2024 ▾

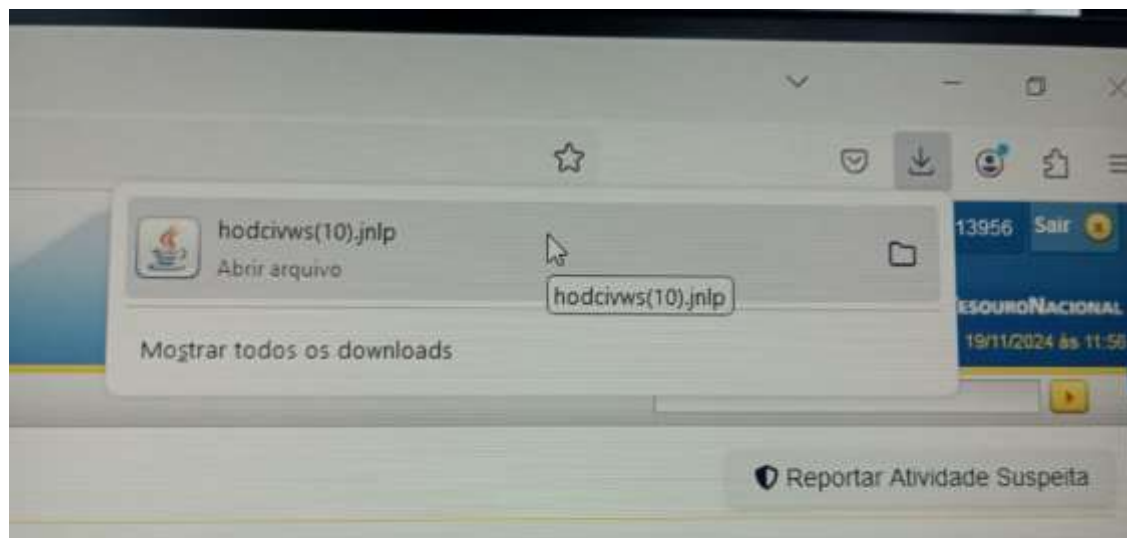
O Acesso ao Siafi Operacional (Tela Preta) é pelo link na aba destacada a baixo a qual será gerado o JAVA.



The image shows a screenshot of the Siafiweb user interface. At the top, there is a navigation bar with several tabs: 'Comunica', 'Painel do Usuário', 'Configurar Acesso', 'Adicionar Favoritos' (with a star icon), and 'Siafi Operacional'. The 'Siafi Operacional' tab is highlighted in yellow, and a large red arrow points upwards towards it. Below the navigation bar, the main content area is titled 'Siafiweb - Painel do Usuário'. It is divided into three main sections. The left section is titled 'Registros de Acesso' and shows a list of recent activities with timestamps and descriptions. The middle section is titled 'Ordens de Pagamento assinadas por mim' and displays a message indicating no results were found for the search. The right section is titled 'Ordens de Pagamento criadas/alteradas por' and also shows a message indicating no results were found for the search.

Timestamp	Action	Reference
ontem às 15:51	GEROP Gerenciar Ordem De Pagamento	SIAFI2024
ontem às 15:48	MUDAUG Muda Ug	SIAFI2024
ontem às 15:48	LOGON	SIAFI2024

O Java baixa na aba do download, clicar para abrir e clicar em Continuar, porem observar que ira disponibilizar um código de acesso que deve ser copiado para incluir na próxima tela , imagem abaixo.




```
SIAFI2024 (SISTEMA DE ADM. FINANCEIRA)
23/07/2024 09:22                                USUARIO: GLORIA

      ASSINALE A OPCAO DESEJADA E TECLE 'ENTER'

(  )  ADMINISTRA ADMINISTRACAO DO SISTEMA
(  )  CI          CENTRO DE INFORMACAO
(  )  CONFORM    CONFORMIDADE
(  )  CONTABIL   CONTABIL
(  )  CPR        CONTRAS A PAGAR E A RECEBER
(  )  DEPCTU     DEPOSITO CONTA UNICA
(  )  DIVIDA     DIVIDA PUBLICA
(  )  DOCUMENTO  DOCUMENTOS DO SIAFI
(  )  ESTMUN     ESTADOS E MUNICIPIOS
(  )  HAVERES   HAVERES

COMANDO: _____ CONTINUA
PF3=SAI  PF8=AVANCA

MP a 09/016
```

A consulta dos saldos de empenhos e no comando >conrazao, clicar em enter .

ASSINALE A OPCAO DESEJADA E TECLE 'ENTER'

- (_) ADMINISTRA ADMINISTRACAO DO SISTEMA
- (_) CI CENTRO DE INFORMACAO
- (_) CONFORM CONFORMIDADE
- (_) CONTABIL CONTABIL
- (_) CPR CONTAS A PAGAR E A RECEBER
- (_) DEPCTU DEPOSITO CONTA UNICA
- (_) DIVIDA DIVIDA PUBLICA
- (_) DOCUMENTO DOCUMENTOS DO SIAFI
- (_) ESTMUN ESTADOS E MUNICIPIOS
- (_) HAVERES HAVERES

CONTINUA

COMANDO: >Conrazao_

PF3=SAI PF8=AVANCA

```
___ SIAFI2024-CONTABIL-DEMONSTRA-CONRAZAO (CONSULTA RAZAO POR C. CONTABIL) ___
23/07/24 09:23                               USUARIO : GLORIA

UG EMITENTE      : 153164
GESTAO EMITENTE : 15238
CONTA CONTABIL  : _____
CONTA CORRENTE  : _____

-----
MES              : _____ OU DIA/MES INICIAL: __ / __
                  DIA/MES FINAL   : __ / __

ISF              : _____
OPCAO           : 1

PF1=AJUDA PF2=CONCONTA PF3=SAI PF4=LISTA C/C

MR + a                                             04/020
```

As contas contábeis mais usadas para consultar saldos são:

Ano vigente

- Empenhos a liquidar = 622920101
- Empenhos a pagar = 622920102
- Empenhos pagos = 622920104 ou no comando >conob

Anos anteriores = 631100000

O campo conta corrente N + nº do empenho + subitem, exemplo: N2024neXXXXXX00

Alguns comandos no Siafi Operacional

cadastro de bolsistas e no comando	>ATUCREDOR
alterar contas bancarias	>ATUDOMCRED
Consulta de dados bancários	>CONDOMCRED
Lançar a lista de Credores	>ATULC
Consulta Lista de Credores	>CONLC

Dados de endereço para cadastrar bolsistas

DIGITAR NO ENDEREÇO – UFSM, MUNICIPIO – 8841, CEP – 97105900, RS, CONSORCIO – MARCAR N, MOTIVO: INCLUSAO.

Links que possam ajudar

<https://www.ufsm.br/app/uploads/sites/407/2023/11/Lista-de-credores-SIAFI.pdf>

<https://www.ufsm.br/app/uploads/sites/407/2023/11/Tutorial-para-Impressao-em-PDF-dos-Empenhos-Gerados-no-Sistema-SIAFI.pdf>

<https://www.ufsm.br/orgaos-executivos/dcf/tutoriais>

No link acima, em -SIAFI OPERACIONAL (TELA PRETA) tem informações validas.