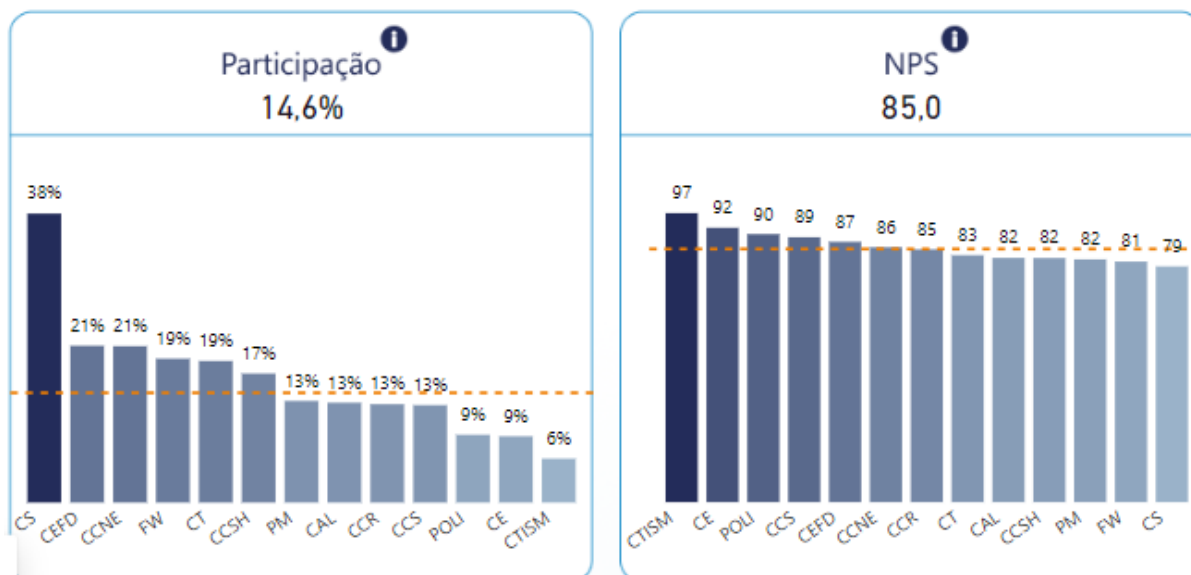


# Relatório Pesquisa de Egressos 2017-2023 Campus da UFSM em Cachoeira do Sul

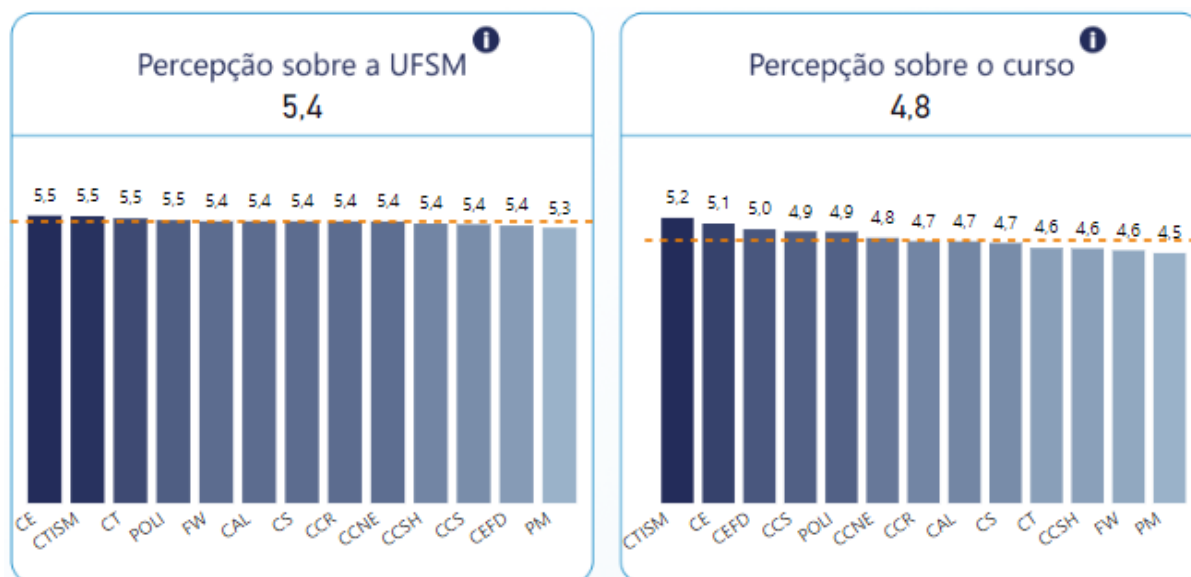
## 1- Percentual de participação na Pesquisa de Egressos e probabilidade de indicação da UFSM a amigo ou familiar



No primeiro gráfico pode ser verificada a linha de média de participação das Unidades de Ensino da UFSM em 14,6% (pontilhado amarelo) enquanto o Campus da UFSM está com mais do que o dobro de participações do que a média, ocupando o 1º lugar com 38% de participação.

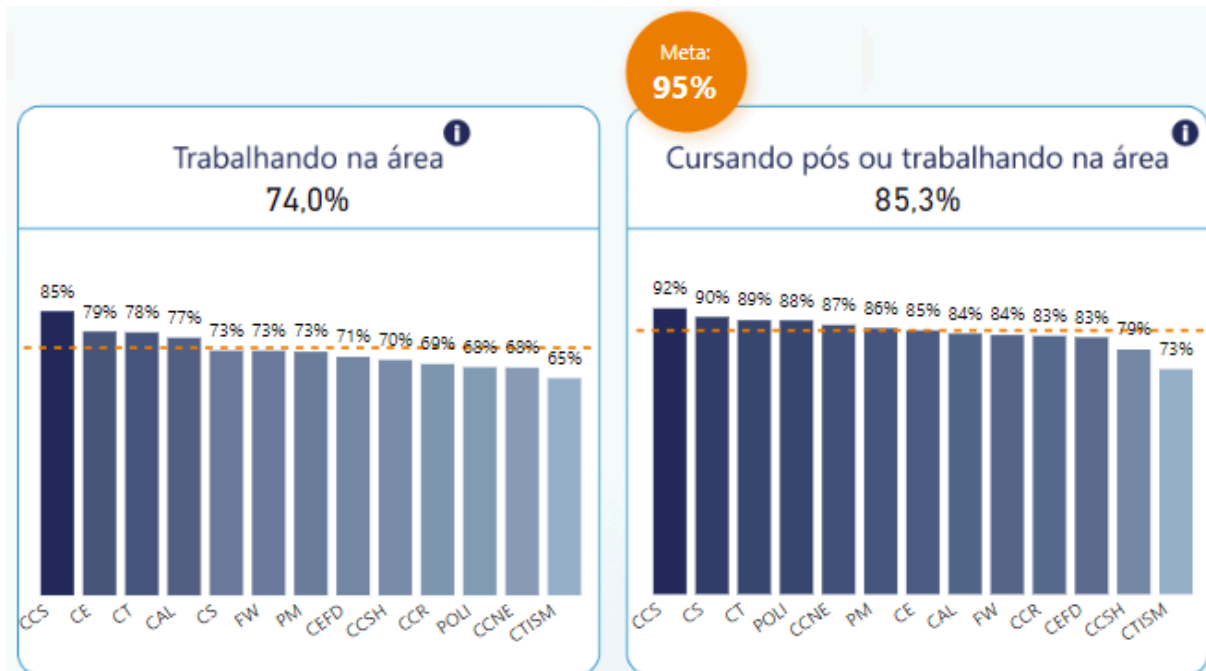
O Indicador NPS demonstra a probabilidade dos Egressos da UFSM indicarem a instituição para outras pessoas, a linha de média indica que 85% dos Egressos indicariam a UFSM para outras pessoas, sendo a unidade de ensino com maior probabilidade de indicação o CTISM com 97% e com menor probabilidade o Campus de Cachoeira do Sul com 79%.

## 2- Percepção sobre a UFSM e sobre os cursos da Unidade de Ensino



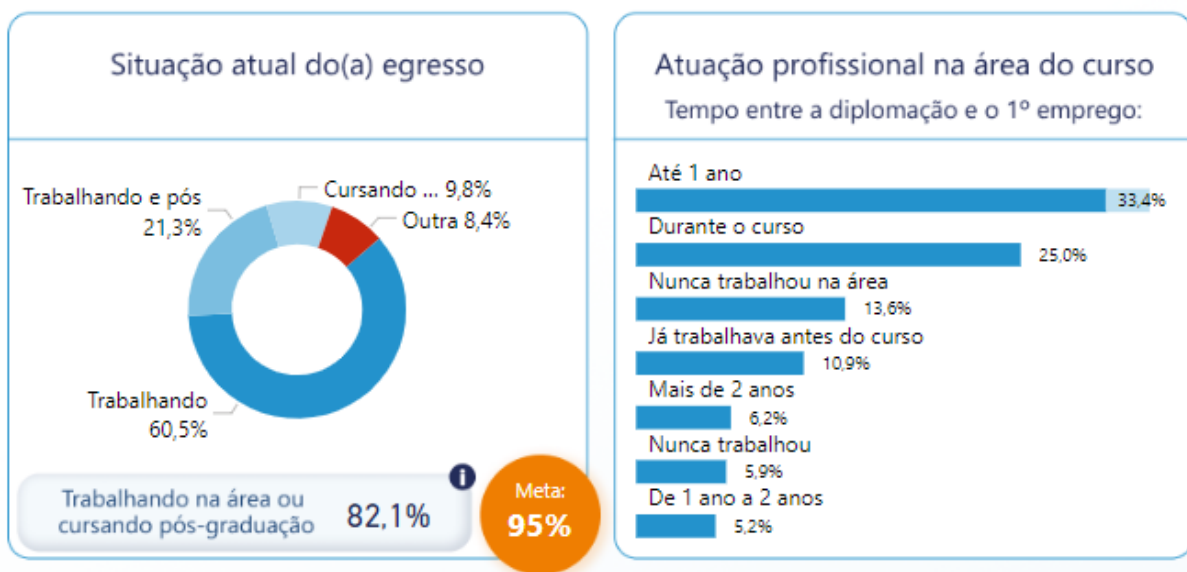
No primeiro gráfico pode-se observar que a média da UFSM se mantém próxima a linha de médias em todas as Unidades de Ensino com média de 5,4 em uma escala de 1 a 6. Já em relação a percepção sobre os cursos das Unidades de ensino o Campus Cachoeira do Sul se situa um pouco abaixo a linha de média de 4,7 em uma escala de 1 a 6.

### 3- Percepção sobre a UFSM e sobre os cursos da Unidade de Ensino



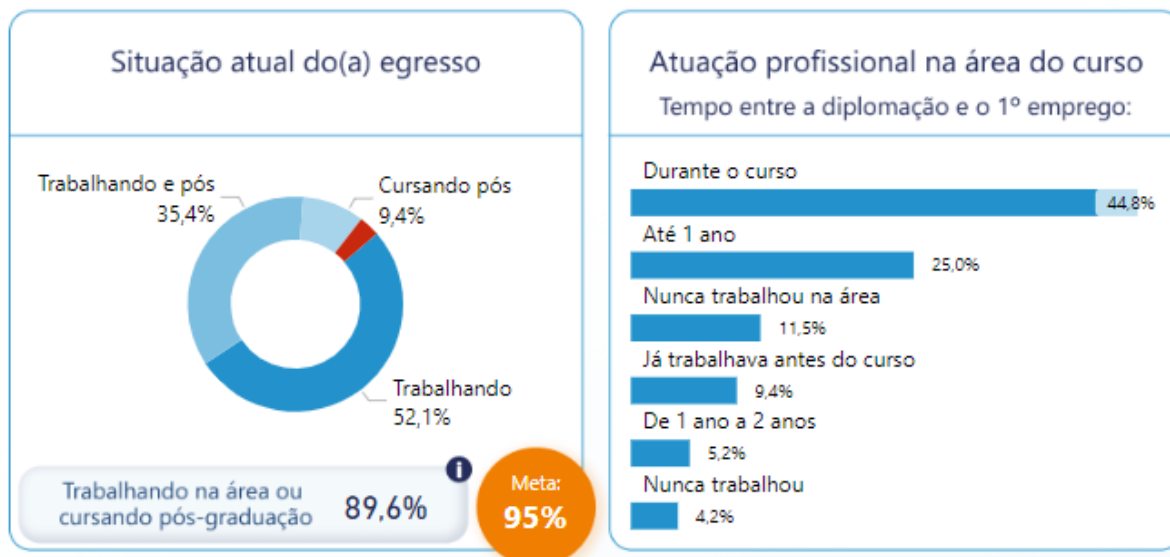
Considerando todos os níveis de ensino na UFSM, conforme pode ser observado no primeiro gráfico o percentual de Egressos trabalhando na área é de 74%, enquanto o Campus CS encontra-se próximo a média com 73%. No segundo gráfico o percentual da UFSM é de 85,3% dos Egressos cursando pós ou trabalhando na área, o Campus CS encontra-se acima da média com 90%.

### 4- Situação dos Egressos da UFSM no nível graduação em comparação com o Campus CS



No nível de ensino graduação, o percentual de Egressos Trabalhando na área ou cursando pós-graduação é de 82,1. No segundo gráfico pode-se observar que 58,4% dos alunos da UFSM começaram a trabalhar na área em até 1 ano após a conclusão do curso ou durante o curso.

Em comparação com os índices do Campus Cachoeira do Sul pode-se observar que:




A média de Egressos do Campus Cachoeira do Sul trabalhando na área ou cursando pós é 89,6%, maior do que a média das graduações da UFSM que é 82,1%. No segundo gráfico pode-se observar que 69,8% dos alunos do Campus Cachoeira do Sul começaram a trabalhar na área em até 1 ano após a conclusão do curso ou durante o curso, maior que os 58,4% dos alunos da UFSM começaram a trabalhar na área em até 1 ano após a conclusão do curso ou durante o curso.

### 5- Faixa salarial dos Egressos da UFSM no nível graduação em comparação com os Egressos do Campus CS



Considerando a UFSM como um todo, 61,8% dos Egressos ganham até 4 salários mínimos e 6,6% ganham mais de 10 salários mínimos. 70,5% trabalham na área que se formaram e 60,9% estão muito satisfeitos com o trabalho.



Já os egressos do Campus Cachoeira do Sul conforme pode ser observado na imagem acima, 51% ganham até 4 salários mínimos e 42,9% recebem entre 4 a 10 salários mínimos. 72% trabalham na área e 66,7% estão muito satisfeitos com o trabalho.

## 6- Comentários dos egressos do Campus Cachoeira do Sul na pesquisa

Manifestações dos respondentes

Ordenar ▲

Estou ansioso para os cursos de pós graduação no próximo ano!

Estudar na UFSM teve grande importância na minha formação profissional e pessoal, me fazendo desenvolver uma visão mais crítica e racional sobre temas relacionados à minha área de atuação.

Gostaria que tivesse eventos online para que egressos que moram em outras cidades longe do campus possam participar, principalmente em eventos de palestras ou atualizações profissionais.

Ótima iniciativa. Contem comigo!

Sinto-me lisonjeado em receber esta pesquisa. No meu ambiente de trabalho sinto que a capacitação técnica que a UFSM forneceu me dá todas as condições para o exercício da profissão. Falo sempre muito bem da UFSM aos colegas de profissão.

Acho muito importante aproximar os egressos do curso, principalmente os da área de engenharia, para expor as experiências, conhecimentos e vivências aos alunos da instituição. Sinto que isso faltou durante minha graduação, mas que poderá ser um diferencial para a universidade se devidamente implementado. Outra coisa importante é que as empresas da cidade (seja Santa Maria, Cachoeira do Sul) não podem ver a instituição como "estoque de estagiários". Sinto que as empresas de Cachoeira do Sul, por exemplo (onde estudei), lembram da instituição só quando precisam de pessoas para trabalhar "de graça" para elas. Precisa ter uma aproximação da iniciativa privada nas atividades da universidade para alavancar a pesquisa científica e colocar isso em prol da comunidade. A UFSM já faz muito com os poucos recursos que recebe.

Ademais, coloco-me a inteira disposição da UFSM, sempre que precisarem.

\*Ao final do instrumento, a UFSM perguntou aos seus egressos se eles gostariam de nos dizer mais alguma coisa. As manifestações deixadas pelos respondentes foram classificadas da seguinte maneira:

Elogios  
4

Sugestões  
2

Críticas  
0

Desejam contribuir  
2

Mais informações da pesquisas com opção de filtrar os dados podem ser acessadas em:  
<https://app.powerbi.com/view?r=eyJrljoiZTA4ZDMzNjQNTY0NS00NTg1LTgzZTYtMWFhOTAwNTUwMWRlliwidCI6Ijk3OTAyMGQ1LTQ5NTAtNGY0My1hOTk0LTg4ZDY4M2VhYjQ3MyJ9&pageName=02de4786ac15f3e8f69c>