



(ATALHO) CONEXÃO RDP COM O SIE

Neste tutorial você irá criar o atalho para conexão remota ao SIE. Esse passo deve ser feito **após solicitar ao CPD o “Acesso Externo (ao SIE)”**. [Clique aqui](#) e procure por “Solicitar Acesso Externo ao SIE” caso ainda não tenha solicitado.



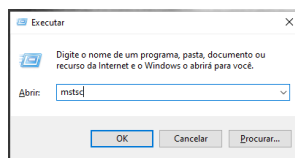
Para facilitar, você pode baixar o arquivo compactado “[SIE.zip](#)” [clcando aqui](#), descompactar em sua área de trabalho e seguir esse tutorial a partir do passo 8.

Se você decidir criar o atalho para o SIE do zero, siga as etapas:

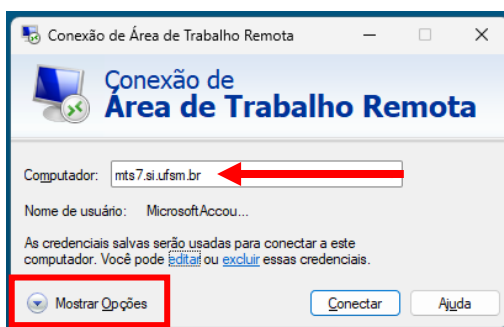
1. Pressione as teclas “Windows” + “R”



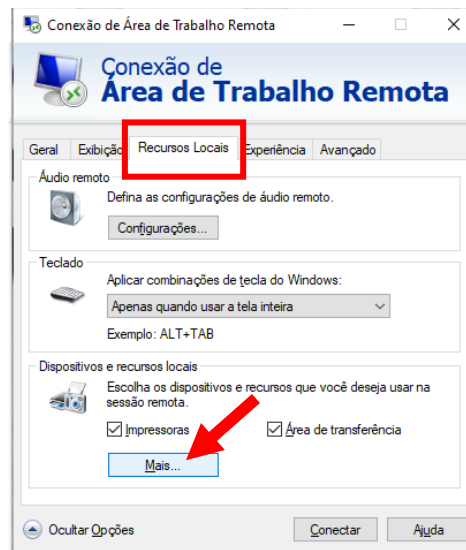
2. Na janela aberta digite “*mstsc*” e pressione “Enter” ou o botão “OK”



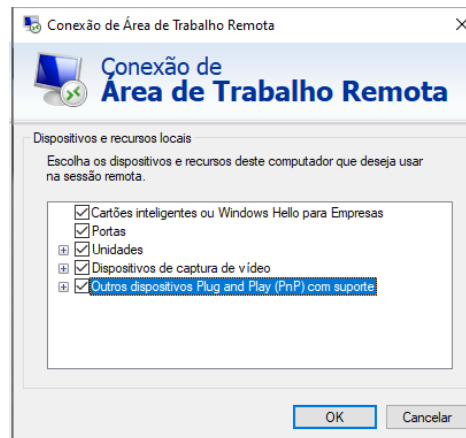
3. Irá abrir a janela da *Conexão de Área de Trabalho Remota*. Digite o endereço “*mst7.si.ufsm.br*” em “Computador” e pressione “Mostrar Opções”



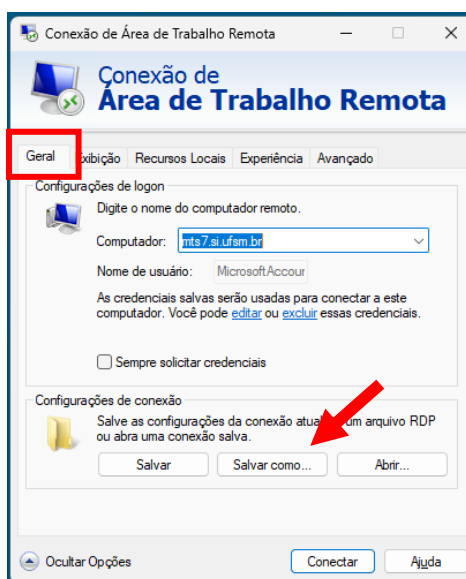
4. Clique na guia “Recursos Locais” e em “Dispositivos e recursos locais” clique no botão “Mais...”



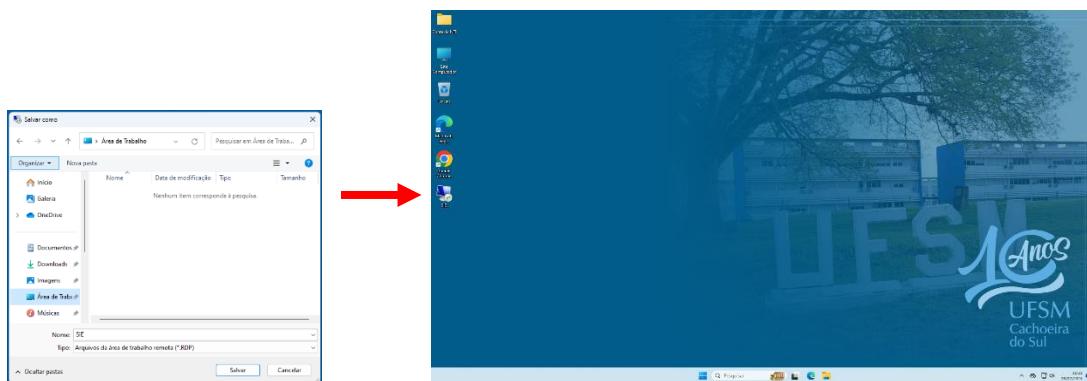
5. Marque todas as opções e clique no botão “OK”:



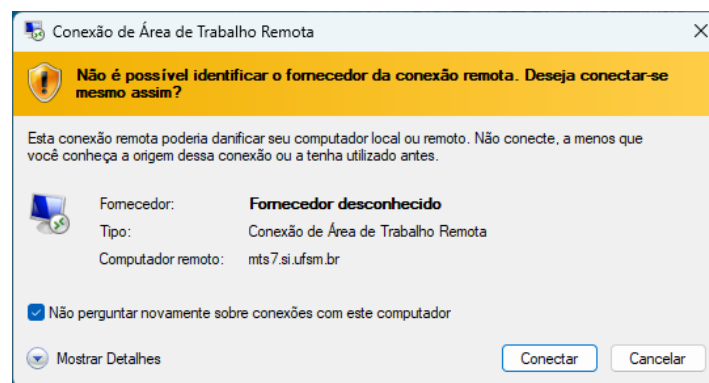
6. Volte para aba “Geral” e pressione o botão “Salvar como...”:



7. Salve em sua área de trabalho (ou onde achar pertinente):

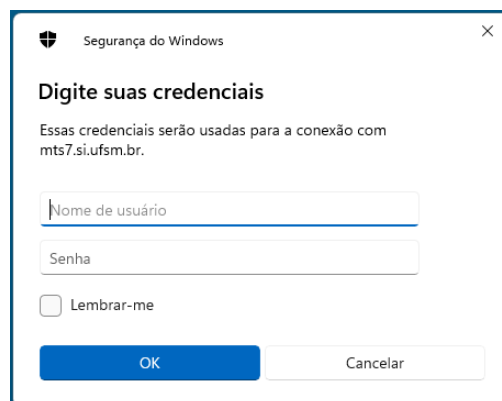



8. Abra a conexão através do atalho criado. Na primeira vez que você conectar, marque a opção de “Não perguntar novamente sobre conexões com este computador” e pressione “Conectar”:




9. Na tela das credenciais digite em “Nome de usuário” o seu **SIAP**E e em “Senha” a **senha para acesso externo** passada pelo CPD:

 Caso não tenha a senha para acesso externo, [clique aqui](#) e procure por “Solicitar Acesso Externo ao SIE”.



 Você pode marcar a opção “Lembrar-me” para não precisar digitar novamente usuário e senha.

Clique em “OK” e você estará conectado em um servidor no campus sede da UFSC, onde o acesso ao SIE será com seu SIAP E e senha dos portais:



Este tutorial atualizado está disponível em [Tutoriais NTI – Cachoeira do Sul \(ufsm.br\)](http://ufsm.br/Tutoriais%20NTI%20-%20Cachoeira%20do%20Sul). Quaisquer dúvidas, entre em contato com o NTI através do link "[Fale Conosco](#)", disponível em [Núcleo de Tecnologia da Informação – Cachoeira do Sul \(ufsm.br\)](http://ufsm.br/Nucleo%20de%20Tecnologia%20da%20Informacao%20-%20Cachoeira%20do%20Sul)