


## Passo a passo para a solicitação de recuperação de avaliação

### Primeiramente faça a sua assinatura eletrônica no sistema.

1- Acessar a plataforma Web do Sistema de Informações para o Ensino (SIE) no endereço:

<https://portal.ufsm.br/documentos>

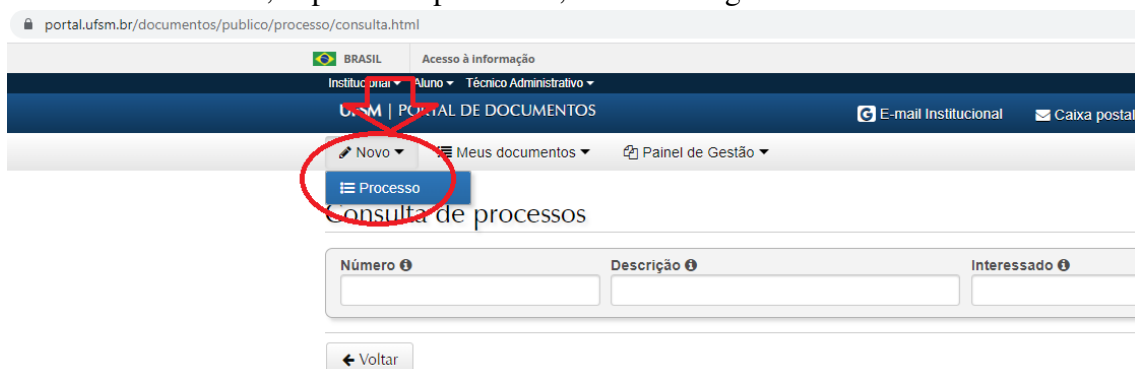
### 2- Fazer o login de acesso



3- Clicar em "processo", conforme figura abaixo.

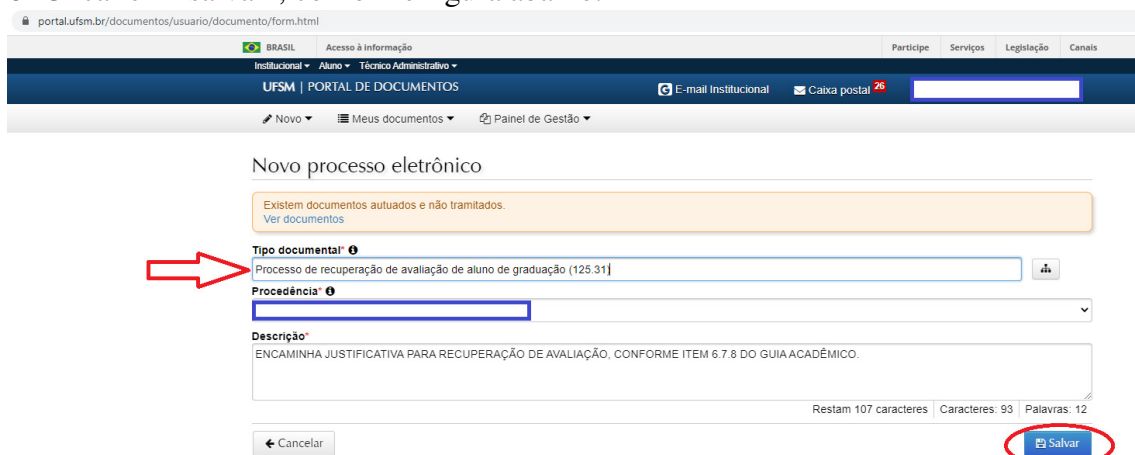


4- Clicar em "novo", depois em "processo", conforme figura abaixo.

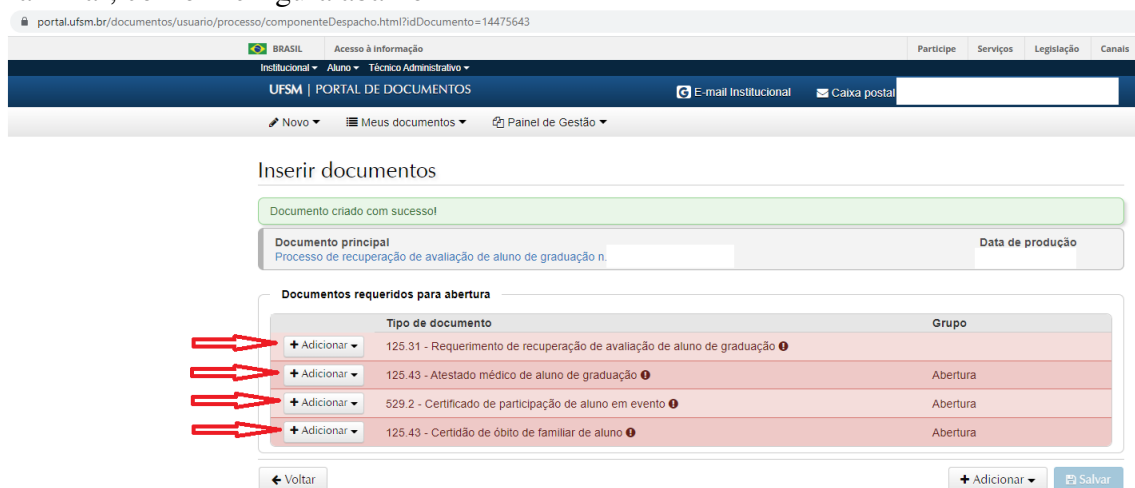


5- No campo "tipo documental" informar o seguinte:  
Processo de recuperação de avaliação de aluno de graduação (125.31)

6- Clicar em "salvar", conforme figura abaixo.



7- Inserir (EM PDF) o requerimento de recuperação de avaliação de aluno de graduação e o atestado médico ou o certificado de participação em evento ou certidão de óbito de familiar, conforme figura abaixo



### Inserir documentos

Documento criado com sucesso

**Documento principal**  
Processo de recuperação de avaliação de aluno de graduação n. [ ] Data de produção [ ]

**Documentos requeridos para abertura**

Tipo de documento	Grupo
+ Adicionar 125.31 - Requerimento de recuperação de avaliação de aluno de graduação	
+ Enviar Atestado médico de aluno de graduação	Abertura
+ Do Portal Documentos Certificado de participação de aluno em evento	Abertura
+ Adicionar 125.43 - Certidão de óbito de familiar de aluno	Abertura

Voltar + Adicionar Salvar

portal.ufsm.br/documentos/usuario/processo/componenteDespacho.html?idDocumento=14475643

**Inserir Documento**

Tipo documental: Requerimento de recuperação de avaliação de aluno de graduação (125.31) **Arquivo** Escolher arquivo Nenhum arquivo escolhido

Informação Pessoal (Art. 31 da Lei nº 12.527)

O documento inserido foi:  
 Gerado eletronicamente  
 Digitalizado

Assinar documento?  
 Sim  Não

Unidade responsável pela guarda:  
 03.05.04.00.0.0 - SECRETARIA INTEGRADA DOS DEPARTAMENTOS DO CCR - SID/CCR

Cancelar Adicionar

8- Salve a inclusão dos documentos, clicando em salvar, no canto inferior direito da tela, conforme figura abaixo.

### Inserir documentos

Dados modificados. Não esqueça de salvar antes de prosseguir

**Documento principal**  
Processo de recuperação de avaliação de aluno de graduação n. [ ] Data de produção [ ]

**Documentos requeridos para abertura**

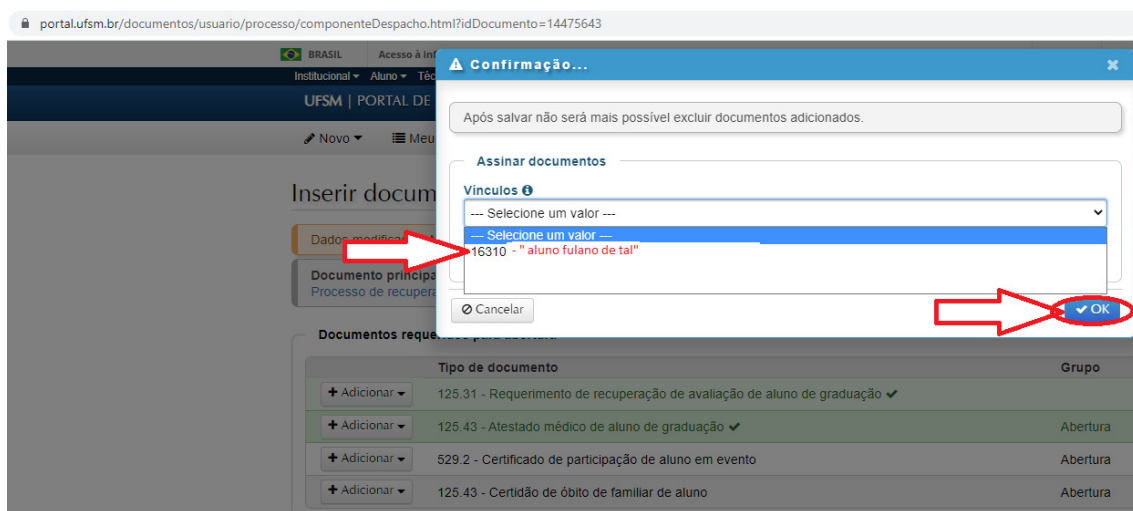
Tipo de documento	Grupo
+ Adicionar 125.31 - Requerimento de recuperação de avaliação de aluno de graduação ✓	
+ Adicionar 125.43 - Atestado médico de aluno de graduação ✓	Abertura
+ Adicionar 529.2 - Certificado de participação de aluno em evento	Abertura
+ Adicionar 125.43 - Certidão de óbito de familiar de aluno	Abertura

**Documentos inseridos**

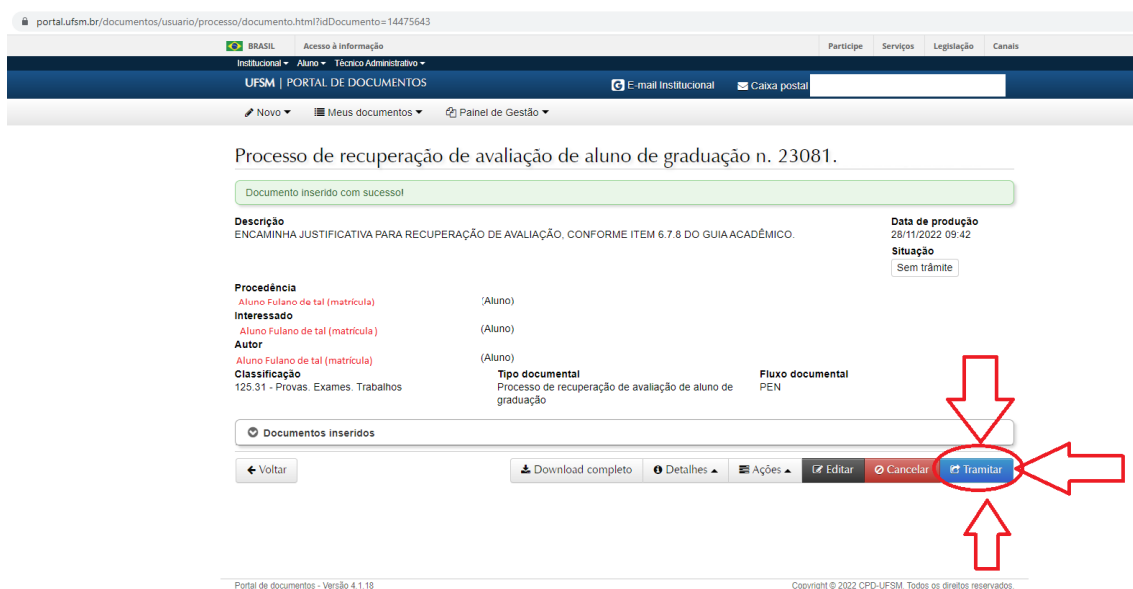
Arquivo	Descrição	Assinar?
exemplo.pdf	Requerimento de recuperação de avaliação de aluno de graduação (125.31)	Sim
exemplo.pdf	Atestado médico de aluno de graduação (125.43)	Não

Voltar + Adicionar Salvar

9- Assine eletronicamente os documentos clicando na sua matrícula e nome de aluno de graduação que irá aparecer na tela, conforme figura abaixo.



10- Tramite o documento clicando em "tramitar", conforme figura abaixo.



11- Conclua a tramitação informando no campo "despacho" - **Solicito que o processo seja encaminhado para a Secretaria Integrada dos Departamentos CCR (03.05.04)** - e depois clique em "tramitar", conforme figura abaixo.

portal.ufsm.br/documentos/tramite/form.html?id=14475643

BRASIL Acesso à Informação

Institucional Aluno Técnico Administrativo

UFSM | PORTAL DE DOCUMENTOS E-mail Institucional Caixa postal

Novo Meus documentos Painel de Gestão

Tramitação -  
Processo de recuperação de avaliação de aluno de graduação n. 23081.

**Descrição**  
ENCAMINHA JUSTIFICATIVA PARA RECUPERAÇÃO DE AVALIAÇÃO, CONFORME ITEM 6.7.8 DO GUIA ACADÊMICO.

**Data de produção**  
28/11/2022 09:42

**Situação**  
Sem trâmite

**Próximo passo\***  
Encaminha para o Destino Inicial

**Destino\***  
DIVISÃO DE PROTOCOLO

**Despacho\***  
ATENÇÃO: O despacho não deve conter dados pessoais. Exemplo: CPF, RG, e-mail pessoal, telefone particular e outras informações relacionadas à pessoa natural identificada ou identificável. (Embasamento legal: Lei 13.709, de 14 de agosto de 2018).

De acordo | Aprovo | Autorizo | Cliente | Para conhecimento | Para providências | Indefiro

Cancelar

Tramitar

Portal de documentos - Versão 4.1.18 Copyright © 2022 CPD-UFSM. Todos os direitos reservados.

Sua solicitação de recuperação de prova foi encaminhada, você pode acompanhar a solicitação no portal, pelo número do processo.