

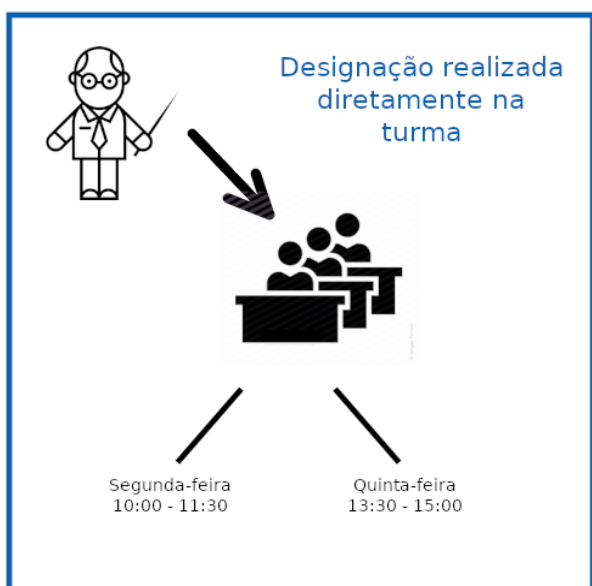
PORTAL ACADÊMICO
agrupamento de horários e designação de docentes

SUMÁRIO

Apresentação	3
Agrupar Horários	5
Designar Docentes	9
Com Horários.....	10
Sem Horários.....	14
Fórmula de cálculo do encargo didático	18

Apresentação

Este manual tem o objetivo de apresentar o sistema de agrupamento de horários e designação de docentes nas turmas ofertadas pelos cursos. Este sistema surgiu com o objetivo de facilitar o processo de designação de docentes nas turmas e minimizar os problemas com as atribuições de encargos dos docentes em casos de choque de horários das turmas. Estas funcionalidades estão disponíveis para utilização no Portal Acadêmico.



O principal problema do sistema atual é que, no SIE, as designações dos docentes são realizadas diretamente na turma, vinculando o docente a todos os horários de aulas previstos para a turma.

Frequentemente acontecem situações em que o docente é responsável por todos os horários, mas como o SIE não está preparado para entender esse caso, acaba identificando como problema de conflitos de horários com outras turmas e realizando cortes no cálculo do encargo.

A principal alteração realizada no novo sistema é a designação do docente ser realizada diretamente no **horário** e datas em que o docente de fato será responsável.

Ao vincular o docente diretamente no horário, não existirá mais o problema de conflito nos horários em que ele não é responsável.

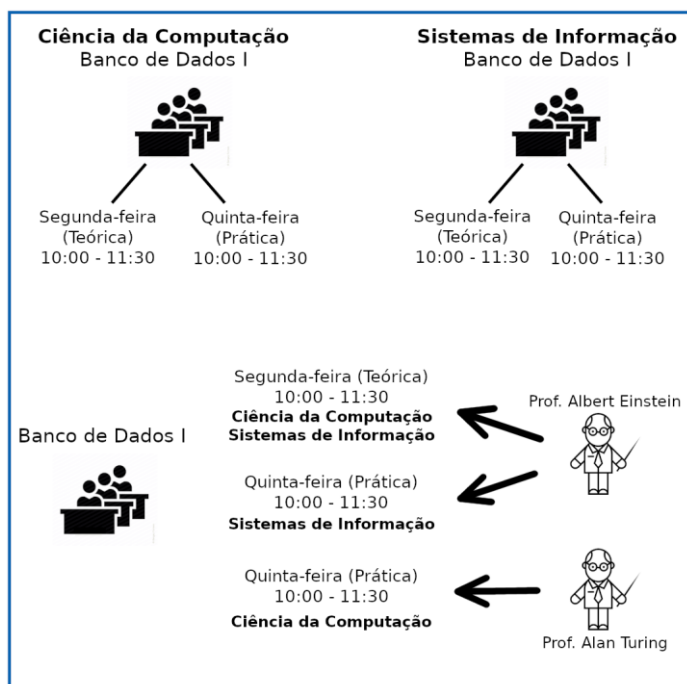
Caso o docente seja responsável por todos os horários da turma, será necessário realizar a designação em cada horário individualmente.

Outra alteração disponível é a opção do agrupamento de turmas nos horários em que o mesmo docente é responsável:

Nos casos em que turmas de diferentes cursos (e até mesmo de diferentes disciplinas) são agrupadas dentro do mesmo espaço e ficam sob responsabilidade do mesmo docente, o SIE acusava choque de horário entre as turmas e o encargo do docente era dividido.



Essa situação é comum acontecer em turmas de diferentes cursos em que as suas aulas teóricas são agrupadas e designados a um único docente e suas aulas práticas são designadas a diferentes docentes.



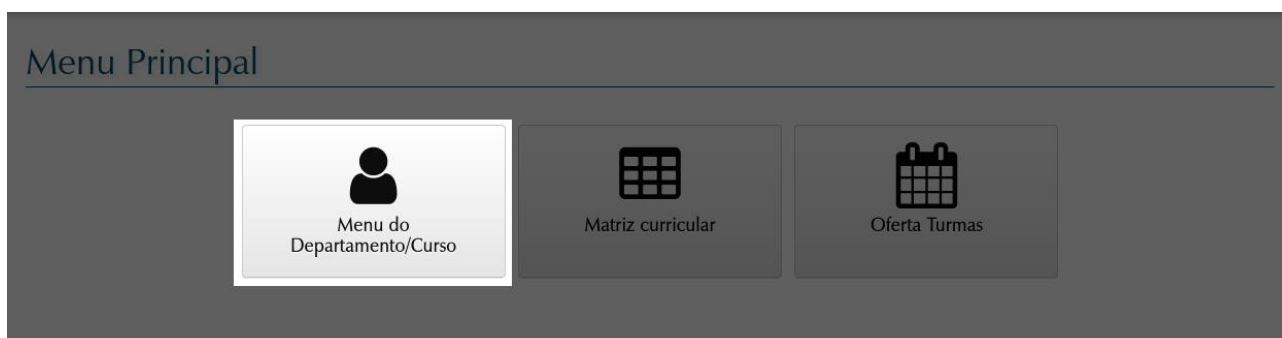
No novo sistema é possível agrupar horários de turmas, indicando que ocorrem em conjunto. Esse agrupamento pode ser realizado separadamente em cada horário, ou seja, mesmo que determinadas turmas possuam vários horários, é possível agrupar somente um grupo específico de horários, desde que esses horários sejam no mesmo dia e hora.

Esse agrupamento de horários é um passo importante no processo, e deve ser realizado antes da atribuição dos docentes, pois assim o encargo didático será calculado

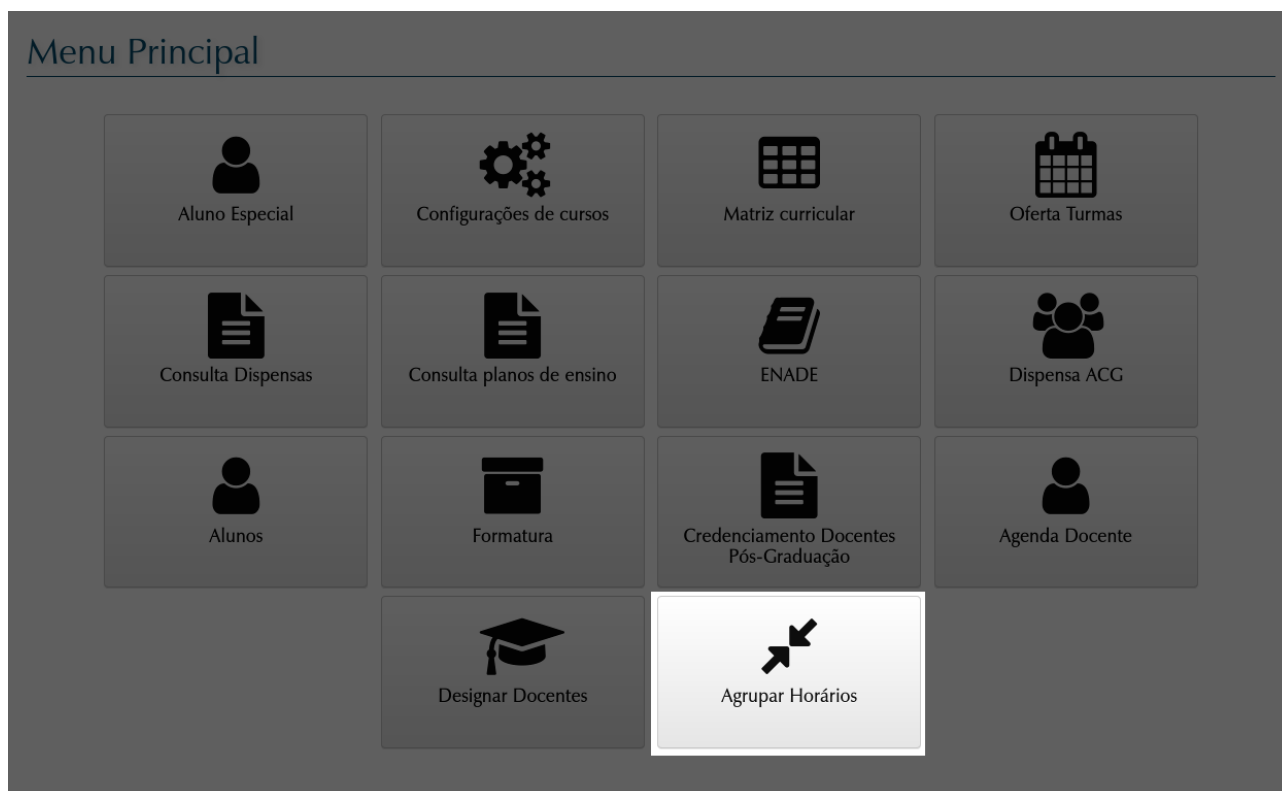
corretamente, além de garantir que o docente seja designado em todas as turmas sob sua responsabilidade.

Agrupar Horários

Para acessar o recurso de agrupamento de horários, é necessário acessar o **Portal Acadêmico** e no menu inicial acessar a opção **Menu Departamento/Curso**:



No menu disponível, o acesso é realizado na opção **Agrupar Horários**:



No momento da busca existe uma diferença entre departamentos e programas de pós-graduação.

CHEFES E SECRETÁRIOS DE DEPARTAMENTOS

Agrupar horários

Departamento*

DEPARTAMENTO DE ESTOMATOLOGIA

Ano*

2023

Período*

1. Semestre

Disciplina*

CLÍNICA INTEGRADA III

Q Nova Pesquisa

* Adicionar horários

Todos os campos disponíveis na tela são filtros obrigatórios para buscar as turmas que se deseja agrupar os horários. Então, deve-se selecionar o **Departamento** da disciplina; o **Ano** e o **Período** que disciplina foi ofertada e, por fim, a **Disciplina** da qual se deseja verificar as turmas.

COORDENADORES E SECRETÁRIOS DE PROGRAMAS DE PÓS-GRADUAÇÃO

Agrupar horários

Curso*

PG Engenharia Elétrica - Mestrado

Ano*

2023

Período*

1. Semestre

Disciplina*

ENERGY STORAGE

Q Nova Pesquisa

* Adicionar horários

Todos os campos disponíveis na tela são filtros obrigatórios para buscar as turmas que se deseja agrupar os horários. Então, deve-se selecionar o **Curso que ofertou** a disciplina; o **Ano** e o **Período** que disciplina foi ofertada e, por fim, a **Disciplina** da qual se deseja verificar as turmas.

Caso o usuário seja responsável por **departamentos e cursos de pós-graduação** (chefe de departamento e coordenador substituto de programa de pós, por exemplo), o sistema irá exibir uma opção para selecionar qual perfil será usado para realizar o agrupamento.

Agrupar horários

Departamentos Cursos Pós-Graduação

Departamento*

Ano* Período* Disciplina*

Q Nova Pesquisa * Adicionar horários

Para realizar os agrupamentos deve-se utilizar os botões Nova Pesquisa e/ou Adicionar horários:

Nova Pesquisa: Realiza a busca de acordo com os campos preenchidos. Nesta opção, caso já tenha um resultado sendo exibido na tela, esses serão removidos e substituídos pelos dados das turmas da disciplina selecionada.

Adicionar horários: Realiza a busca de acordo com os campos preenchidos. Nesta opção, as turmas selecionadas serão adicionadas aos resultados, ou seja, caso já tenha algum resultado sendo exibido na tela, estes serão mantidos e exibidos juntos com os novos resultados. Essa opção é especialmente útil quando é necessário agrupar turmas que são de disciplinas diferentes ou de modalidades diferentes (mestrado e doutorado, por exemplo).

Após realizar a busca os dados serão exibidos:

Horários não agrupados

<input type="checkbox"/>	Cód. Turma:: 11 - STT1034 Curso: Odontologia Tipo de aula: Prática	Disciplina: ENDODONTIA I "A" Dia/Hora: Segunda-feira - 07:30 - 10:30
<input type="checkbox"/>	Cód. Turma:: 12 - STT1034 Curso: Odontologia Tipo de aula: Prática	Disciplina: ENDODONTIA I "A" Dia/Hora: Quarta-feira - 07:30 - 10:30

Horários agrupados

Agrupar

Disciplina: ENDODONTIA I "A"	
Turma: 11 - STT1034 Curso: Odontologia Tipo de aula: Teórica	Dia/Hora: Terça-feira - 10:30 - 12:30
Disciplina: ENDODONTIA I "A"	
Turma: 12 - STT1034 Curso: Odontologia Tipo de aula: Teórica	Dia/Hora: Terça-feira - 10:30 - 12:30
Desagrupar	

Horários não agrupados: Aqui são exibidos os horários de todas as turmas da disciplina, ano e período selecionado. Para agrupar os horários é necessário selecioná-los e clicar na opção **Agrupar**.

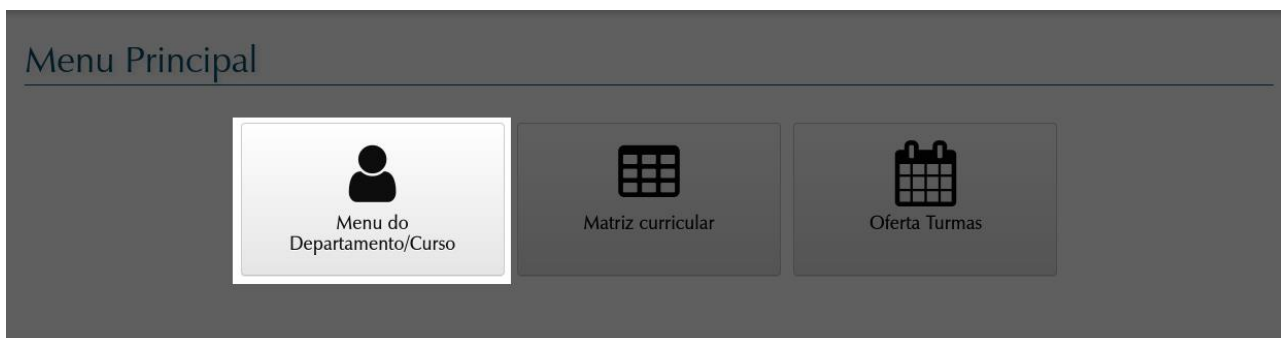
O sistema somente permitirá que sejam agrupados os horários que possuam mesmo dia da semana e mesma hora de início e fim.

É necessário que todos os horários a serem agrupados sejam selecionados antes de confirmar a ação. Caso algum horário não tenha sido selecionado ou algum horário foi acidentalmente adicionado ao grupo, então será necessário que o grupo inteiro seja desfeito (clique no **Desagrupar**) para que o processo seja novamente realizado com os horários corretos selecionados.

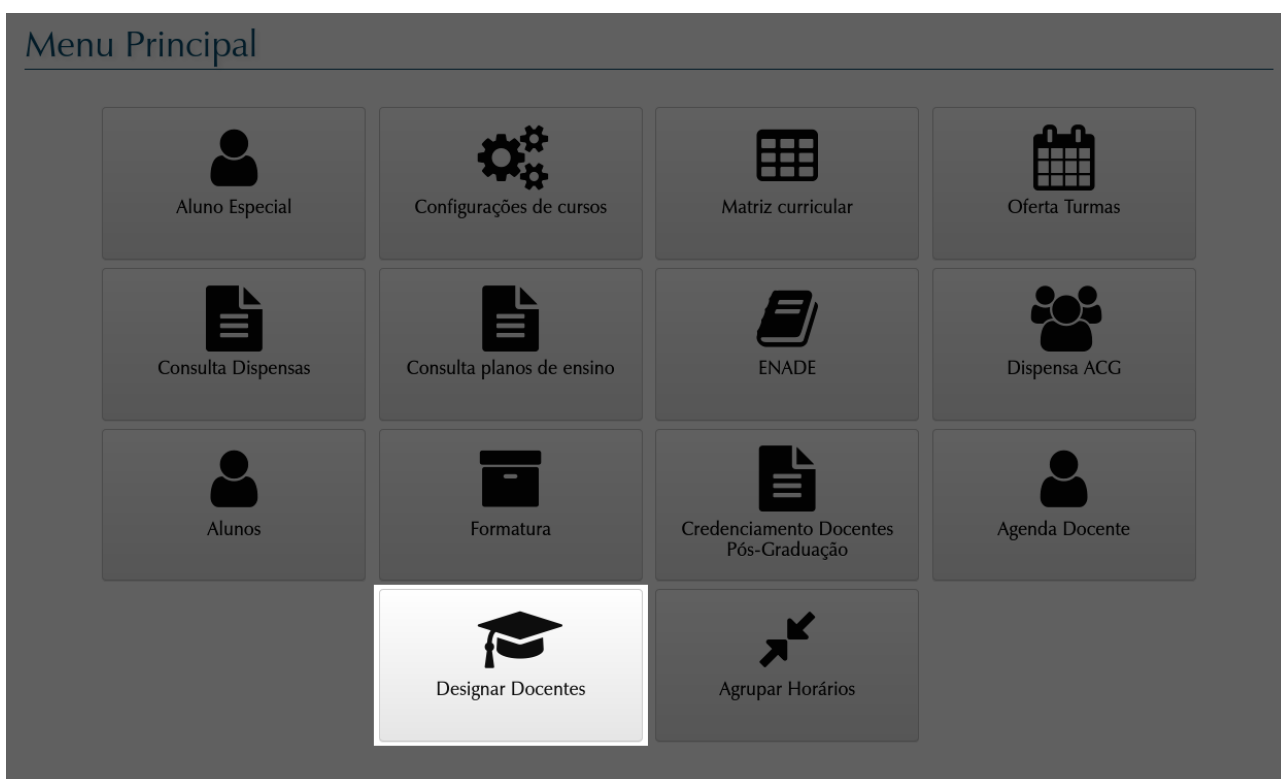
Horários agrupados: Local onde são exibidos todos os agrupamentos já realizados além de oferecer a opção para **desagrupar** os horários caso seja necessário.

Designar Docentes

Para acessar o recurso de designação de docentes, é necessário acessar o Portal Acadêmico e no menu inicial acessar a opção **Menu Departamento/Curso**:

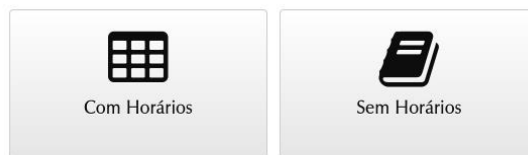


No menu disponível, o acesso é realizado na opção **Designar Docentes**:



Dentro da designação dos docentes existe um novo menu para seleção:

Designar Professores



Com Horários: Nesta opção são realizadas as designações dos docentes às turmas que possuam horários definidos e que permitirá realizar a operação separadamente em cada horário.

Sem Horários: Nesta opção são realizadas as designações dos docentes em turmas que não possuam horários definidos.

Com Horários

No momento da busca existe uma diferença entre departamentos e programas de pós-graduação.

CHEFES E SECRETÁRIOS DE DEPARTAMENTOS

Designar Docentes - Com Horários

Departamento*			
DEPARTAMENTO DE ESTOMATOLOGIA			
Ano*	Período*	Curso*	Período
2023	1. Semestre	Odontologia	4º Período
<input type="button" value="Q Buscar horários"/>			

Todos os campos disponíveis na tela são filtros para buscar as turmas que se deseja designar os docentes. Então, deve-se selecionar o **Departamento** da disciplina; o **Ano** e o **Período** que a disciplina foi ofertada e, por fim, o **Curso** que a ofertou. Ainda é possível filtrar essas turmas pelo **Período** ideal da disciplina dentro do curso (sequencia aconselhada do curso).

COORDENADORES E SECRETÁRIOS DE PROGRAMAS DE PÓS-GRADUAÇÃO

Designar Docentes - Com Horários

Ano*	Período*	Curso*	Período	Q Buscar horários
<input type="text"/>	<input type="text"/>	<input type="text"/>	<input type="text"/>	

Todos os campos disponíveis na tela são filtros para buscar as turmas que se deseja designar os docentes. Então, deve-se selecionar o **Ano** e o **Período** que a disciplina foi ofertada e o **Curso** que ofertou a disciplina. Ainda é possível filtrar essas turmas pelo **Período** ideal da disciplina dentro do curso (sequencia aconselhada do curso).

Caso o usuário seja responsável por **departamentos e cursos de pós-graduação** (chefe de departamento e coordenador substituto de programa de pós, por exemplo), o sistema irá exibir uma opção para selecionar qual perfil será usado para realizar a designação dos docentes.

Designar Docentes - Com Horários

Departamentos	Cursos Pós-Graduação
---------------	----------------------

Departamento*
<input type="text"/>

Ano*	Período*	Curso*	Período	Q Buscar horários
<input type="text"/>	<input type="text"/>	<input type="text"/>	<input type="text"/>	

Após realizada a consulta, os resultados serão exibidos na tela. As turmas serão exibidas em seus horários num formato de agenda semanal, mostrando as turmas nas colunas do dia da semana do horário.

Docentes 1

ANELISE ZANINI LAUDA	AUGUSTO RAMOS DO PRADO	CHARIF CHAMSE DDINE	CLÓVIS LUÍS KONOPKA	EWERTON NUNES MORAIS	FABRÍCIO SCAPINI	FELIPE ANDRÉ MARASCA
GUILHERME LANG MOTTA	HAIRTON COPETTI	HEITOR PEREIRA DA SILVA	MARCELO BINATO	MARIA CELONI DE MELLO DE GODOY	MARIANA ZAGO DE MORAES	RAFAEL BOEIRA PANSARD
RICARDO ISSLER UNFRIED	RUDIMAR ISSLER MEURER	SANDRA LORENA DE OLIVEIRA MACHADO	TIANGO AGUIAR RIBEIRO	+ ADICIONAR DOCENTE 2		

Horários 3

Segunda-feira	Terça-feira	Quarta-feira	Quinta-feira	Sexta-feira	Sábado
<div style="background-color: #0070C0; color: white; padding: 5px;">19:30 - 20:30 <i>Teórica</i> NOÇÕES ANATOMO-CIRÚRGICAS A - TIANGO AGUIAR RIBEIRO 11</div>	<div style="background-color: #FFC000; padding: 5px;">07:30 - 10:30 <i>Prática</i> CLÍNICA CIRÚRGICA I 12 - 13</div>	<div style="background-color: #0070C0; color: white; padding: 5px;">19:30 - 21:30 <i>Prática</i> NOÇÕES ANATOMO-CIRÚRGICAS A - TIANGO AGUIAR RIBEIRO 11</div>	<div style="background-color: #FFC000; padding: 5px;">13:30 - 15:30 <i>Prática</i> CLÍNICA CIRÚRGICA I 12 - 13</div>		
<div style="background-color: #0070C0; color: white; padding: 5px;">20:30 - 21:30 <i>Prática</i> NOÇÕES ANATOMO-CIRÚRGICAS A - TIANGO AGUIAR RIBEIRO 11</div>	<div style="background-color: #FFC000; padding: 5px;">07:30 - 10:30 <i>Prática</i> CLÍNICA CIRÚRGICA I 11 - 14</div>		<div style="background-color: #FFC000; padding: 5px;">13:30 - 15:30 <i>Prática</i> CLÍNICA CIRÚRGICA I 11 - 14</div>		
	<div style="background-color: #FFC000; padding: 5px;">10:30 - 11:30 <i>Teórica</i> CLÍNICA CIRÚRGICA I 12 - 13 - 11 - 14</div>		<div style="background-color: #FFC000; padding: 5px;">15:30 - 17:30 <i>Teórica</i> CLÍNICA CIRÚRGICA I 12 - 13 - 11 - 14</div>		
	<div style="background-color: #FFC000; padding: 5px;">19:30 - 21:30 <i>Teórica</i> NOÇÕES ANATOMO-CIRÚRGICAS A 11</div>		<div style="background-color: #FFC000; padding: 5px;">19:30 - 21:30 <i>Prática</i> NOÇÕES ANATOMO-CIRÚRGICAS A 11</div>		

1 – Docentes: Nesta seção serão exibidos os docentes disponíveis para vincular com as turmas. Quando o usuário for chefe ou secretário de **departamento**, serão exibidos os docentes lotados no departamento selecionado. Quando o usuário for coordenador ou secretário de **programa de pós-graduação**, serão exibidos os docentes que estão credenciados ao Programa de Pós-Graduação em que o curso está associado.

2 – Adicionar Docente: Opção disponível para que seja possível adicionar um docente além daqueles que estão lotados no departamento ou credenciado no programa.

3 – Horários: Local de exibição dos horários das aulas das turmas selecionadas, separados por dia da semana. As turmas com horários agrupados serão exibidas uma única vez. Os horários com **fundo amarelo** indicam que ainda não há docentes vinculados. Os horários com **fundo azul** indicam que já há pelo menos 1 docente vinculado.

Para cada horário são exibidas as seguintes informações:



- 1 – Nome da disciplina
- 2 – Horário de início e fim da aula
- 3 – Tipo da aula
- 4 – Professores designados
- 5 – Código das turmas (Caso mais de uma turma esteja agrupada, serão exibidos todos os códigos de turma no mesmo horário).

Para concluir a designação, é necessário arrastar o docente até o horário em que ele será designado. No momento em que um docente for selecionado, os horários nos quais o docente já possui alguma turma ficam com efeito transparente, indicando um possível choque de horários.

Docentes



Horários

TIANGO AGUIAR RIBEIRO

Segunda-feira	Terça-feira	Quarta-feira	Quinta-feira	Sexta-feira	Sábado
<p>19:30 - 20:30 <i>Teórica</i> NOÇÕES ANATOMO-CIRÚRGICAS A 11</p> <p>20:30 - 21:30 <i>Prática</i> NOÇÕES ANATOMO-CIRÚRGICAS A 11</p>	<p>07:30 - 10:30 <i>Prática</i> CLÍNICA CIRÚRGICA I - MARCELO BINATO 12 - 11</p> <p>07:30 - 10:30 <i>Prática</i> CLÍNICA CIRÚRGICA I 14 - 13</p> <p>10:30 - 11:30 <i>Teórica</i> CLÍNICA CIRÚRGICA I - MARCELO BINATO 12 - 13 - 11 - 14</p> <p>19:30 - 21:30 <i>Teórica</i> NOÇÕES ANATOMO-CIRÚRGICAS A 11</p>	<p>19:30 - 21:30 <i>Prática</i> NOÇÕES ANATOMO-CIRÚRGICAS A - MARCELO BINATO 11</p>	<p>13:30 - 15:30 <i>Prática</i> CLÍNICA CIRÚRGICA I 13 - 14</p> <p>13:30 - 15:30 <i>Prática</i> CLÍNICA CIRÚRGICA I 11 - 12</p> <p>15:30 - 17:30 <i>Teórica</i> CLÍNICA CIRÚRGICA I 12 - 13 - 11 - 14</p> <p>19:30 - 21:30 <i>Prática</i> NOÇÕES ANATOMO-CIRÚRGICAS A 11</p>		

Ao soltar o botão do mouse sobre uma disciplina, uma tela irá abrir para preencher os dados da designação:

▲ Designar Professor
✕

Dia/Hora: Quinta-feira / 15:30 - 17:30

Tipo: Teórica

Período de aulas:
20/03/2023 até 25/07/2023

Turmas:
CLÍNICA CIRÚRGICA I - CRG1015 - 12 - Medicina - 202
CLÍNICA CIRÚRGICA I - CRG1015 - 13 - Medicina - 202
CLÍNICA CIRÚRGICA I - CRG1015 - 11 - Medicina - 202
CLÍNICA CIRÚRGICA I - CRG1015 - 14 - Medicina - 202

Docentes designados:
Nenhum docente designado

Docente:
TIANGO AGUIAR RIBEIRO

Início

Fim

Papel*

Encargo

Nessa tela são exibidas as informações do horário selecionado, como **Dia e Hora**, **Tipo**, **Período de aulas**, **Turmas agrupadas no horário** e **Docentes designados**, e são solicitados os campos:

- **Início e Fim:** Período de atuação do docente nesse horário. Caso exista conflito de horário e de período com alguma outra turma, o sistema não permitirá que a designação seja realizada;
- **Papel:** Atuação do docente na disciplina;
- **Encargo:** Valor final do encargo didático do docente para esta designação. Esse valor é calculado automaticamente baseado no período de atuação e no número de horas do horário.

Mesmo que o docente já esteja alocado em um horário, é possível designar o docente a outra turma no mesmo horário, desde que o **período de atuação** na disciplina selecionada seja diferente do período da disciplina já designada.

Sem Horários

Para as disciplinas que não possuem horários cadastrados (por exemplo: estágios, TCCs e docência orientada), o processo de designação é semelhante à designação para turmas com horários.

CHEFES E SECRETÁRIOS DE DEPARTAMENTOS

Designar Docentes - Sem Horário

Departamento*		
DEPARTAMENTO DE ESTOMATOLOGIA		
Ano*	Período*	Curso*
2023	1. Semestre	Odontologia
<input type="button" value="Q Buscar turmas"/>		

Todos os campos disponíveis na tela são filtros para buscar as turmas que se deseja designar os docentes. Então, deve-se selecionar o **Departamento** da disciplina; o **Ano** e o **Período** que a disciplina foi ofertada e, por fim, o **Curso** que a ofertou.

COORDENADORES E SECRETÁRIOS DE PROGRAMAS DE PÓS-GRADUAÇÃO

Designar Docentes - Sem Horário

Ano*	Período*	Curso*
<input type="text"/>	<input type="text"/>	<input type="text"/>
<input type="button" value="Q Buscar turmas"/>		

Todos os campos disponíveis na tela são filtros para buscar as turmas que se deseja designar os docentes. Então, deve-se selecionar o **Ano** e o **Período** que a disciplina foi ofertada e o **Curso** que a ofertou.

Caso o usuário seja responsável por **departamentos e cursos de pós-graduação** (chefe de departamento e coordenador substituto de programa de pós, por exemplo), o sistema irá exibir uma opção para selecionar qual perfil será usado para realizar a designação dos docentes.

Designar Docentes - Sem Horário

Departamentos Cursos Pós-Graduação

Departamento*

Ano* Período* Curso*

Buscar turmas

Após realizada a consulta, os resultados serão exibidos na tela:

Docentes **1**

ALINE CARDOSO SIQUEIRA ANGELO BATISTA MIRALHA DA CUNHA ANGELO BATISTA MIRALHA DA CUNHA ANTONIO MARGOS VARGAS DA SILVA CRISTINE KOLLING KONOPKA DIEGO CHEMELLO

EDI FRANCIELE RIES FRANCISCO MAXIMILIANO PANCICH GALLARRETA FRANCISCO MAXIMILIANO PANCICH GALLARRETA GUILHERME LANG MOTTA LIANE BEATRIZ RIGHI

LIZIANE MAHNS FLORES LUCIANA MARIA FONTANARI KRAUSE LUCIANE FLORES JACOBI MARCELO BINATO MARCELO BINATO MARCOS CORDEIRO D'ORNELLAS

MARISTELA DE OLIVEIRA BECK MARLI MATIKO ANRAKU DE CAMPOS MIRIAM SELIGMAN DE MENEZES PRISCILA DE ARRUDA TRINDADE RAFAEL VAZ MACHRY ROSEANE CARDOSO MARCHIORI

ROSMARI HORNER TATIANA DIMOV TIANGO AGUIAR RIBEIRO VALERIA MARIA LIMBERGER BAYER VITOR CRESTANI CALEGARO VITOR CRESTANI CALEGARO + ADICIONAR DOCENTE **2**

Turmas

EDT ELABORAÇÃO DE DEFESA DE MESTRADO/DISSERTAÇÃO 1056

EDT ELABORAÇÃO DE DISSERTAÇÃO TESE - MARISTELA DE OLIVEIRA BECK 1056 **3**

1 – Docentes: Nesta seção serão exibidos os docentes disponíveis para vincular com as turmas. Quando o usuário for chefe ou secretário de **departamento**, serão exibidos os docentes lotados no departamento selecionado. Quando o usuário for coordenador ou secretário de **programa de pós-graduação**, serão exibidos os docentes que estão credenciados ao Programa de Pós-Graduação em que o curso está associado.

2 – Adicionar Docente: Opção disponível para que seja possível adicionar um docente além daqueles que estão lotados no departamento ou credenciado no programa.

3 – Turmas: Local de exibição das turmas selecionadas. As turmas com **fundo amarelo** indicam que ainda não há docentes vinculados. As turmas com **fundo azul** indicam que já há pelo menos 1 docente vinculado.

Para concluir a designação, é necessário arrastar o professor até a turma em que ele será designado. Ao soltar o botão do mouse sobre uma turma, uma tela irá abrir para preencher os dados da designação:

▲ Designar Professor
✕

Tipo: EDT

Período de aulas:
20/03/2023 até 25/07/2023

Encargo total:
0h

Encargo disponível:
0h

Docentes designados:
MARISTELA DE OLIVEIRA BECK - 0h - 20/03/2023 até 25/07/2023

Docente:
TIANGO AGUIAR RIBEIRO

Início

Fim

Papel*

Encargo

Nessa tela são exibidas as informações do horário selecionado, como Tipo da disciplina Período de aulas, Encargo total já alocado para a turma, encargo ainda disponível para designação e **Docentes designados**. No formulário para designação, são exibidos os campos:

- **Início e Fim:** Período de atuação do docente nessa turma. Como a turma não possui horários não há verificação de choque de horários

- **Papel:** Atuação do docente na disciplina;

- **Encargo:** Valor final do encargo didático do docente para esta designação. Esse valor é calculado automaticamente baseado no período de atuação, no papel e no tipo da disciplina. É recorrente nas disciplinas sem horários, o encargo ser baseado na quantidade de alunos matriculados, por isso será comum nesses casos o encargo ser cadastrado com 0 (zero) para que seja ajustado posteriormente, depois do período de matrícula. Esse ajuste é realizado via sistema SIE.

Fórmula de cálculo do encargo didático

Para as turmas **com horários** cadastrados, o cálculo do encargo é realizado automaticamente pelo sistema considerando o número de horas aula, as datas de início e fim do vínculo do docente com a turma e o número de dias letivos previstos no calendário acadêmico nesse período.

Caso o papel do docente seja de **tutor**, o encargo será de 25% desse encargo calculado. Para os demais papéis, o encargo será o calculado.

O cálculo do encargo também considera a quantidade de docentes designados para a turma e o **tipo da disciplina** da turma (conforme resolução 042/2016):

- Disciplina **Regular**: a soma dos encargos de todos os docentes designados não poderá exceder a carga horária total da disciplina. O sistema realiza essa consistência de forma automática. Caso já exista algum docente designado na turma, ao tentar designar um novo docente, o sistema permitirá que apenas o encargo restante seja vinculado ao novo docente. A exceção são os tutores cujo encargo não é considerado nesse cálculo.

Ex: Disciplina Regular de 60 horas. Possibilidades de alocação:

1 Docente com 60 horas

1 Docente com 60 horas + 1 tutor com 15 horas

1 Docente com 30 horas + 1 docente com 30 horas

1 Docente com 45 horas + 1 docente com 15 horas + 1 tutor com 15 horas

- Disciplina **Regular Cumulativa Total**: São os casos em que mais de um docente estão ao mesmo tempo em sala de aula com os alunos. Nesse caso, cada docente vinculado pode ter a carga horária total da disciplina como encargo.

Ex: Disciplina Regular Cumulativa Total de 60 horas. Possibilidades de alocação:

1 Docente com 60 horas + 1 docente com 60 horas

1 Docente com 60 horas + 1 docente com 60 horas + 1 tutor com 15 horas

1 Docente com 30 horas + 1 docente com 30 horas + 1 docente com 60 horas

- Disciplina **Regular Cumulativa Parcial**: faz uma separação no cálculo do encargo para os horários de aulas práticas e teóricas. Nos horários de aulas teóricas, a regra utilizada para o cálculo

será a mesma das disciplinas regulares, para os horários de aulas práticas, a regra utilizada para o cálculo será a mesma das disciplinas regulares cumulativas total.

Ex: Disciplina Regular Cumulativa Parcial de 30 horas teóricas e 30 horas práticas.

Possibilidades de alocação:

1 Docente com 30 horas na teórica + 1 docente com 30 horas na prática + 1 docente com 30 horas na prática

1 Docente com 15 horas na teórica + 1 Docente com 15 horas na teórica + 1 docente com 30 horas na prática + 1 docente com 15 horas na prática + 1 docente com 15 horas na prática

Outros tipos de disciplinas que normalmente não possuem horário cadastrados, possuem regras específicas para o cálculo do encargo didático, relacionadas com o número de alunos matriculados.

- Disciplinas de **Docência Orientada** o encargo é sempre zero. Nesta disciplina o aluno de pós-graduação faz a matrícula para que o orientador consiga vinculá-lo à uma disciplina de graduação (onde o orientador seja docente), para atuar como docente orientado.

- Disciplinas de **Conclusão de curso e de Elaboração de Dissertação ou tese**: o encargo inicial dos docentes será zero, e, após as matrículas dos alunos, o encargo será calculado conforme resolução 042/2016 – 7,5 horas por aluno matriculado – graduação ou especialização, 15 horas por aluno matriculado – mestrado ou pós-doc e 30 horas por aluno matriculado - doutorado.

- Disciplinas do tipo **Estágio**, o encargo inicial dos docentes será zero e, após as matrículas dos alunos, o encargo será calculado conforme resolução 042/2016 – 7,5 horas por aluno matriculado. Nos estágios existem exceções, podendo o número de horas por aluno matriculado ser diferente de 7,5 e também possuir uma carga horária fixa. Essas exceções são definidas por Instrução Normativa.

- **Turmas ofertadas no Regime Especial de Avaliação** (Resolução 032/2015), o encargo inicial dos docentes será zero e, após as matrículas dos alunos, o encargo será calculado conforme resolução 032/2015 – 2 horas por aluno matriculado até o máximo de 30 horas. Esta contabilização de encargo didático somente será efetivada caso não haja turma regular da disciplina ofertada no semestre.